



PRESTAÇÃO DE CONTAS

2021

RELATÓRIO DE GESTÃO

DO ANO FINANCEIRO DE 2021

APROVADO

PELA JUNTA DE FREGUESIA

A PRESTAÇÃO DE CONTAS, devidamente numerado e rubricado, foi aprovado na reunião da Junta de Freguesia, tendo todas as suas folhas sido rubricadas pelo executivo que abaixo assina

Em reunião de

____/____/____

PELA ASSEMBLEIA DE FREGUESIA

A PRESTAÇÃO DE CONTAS, foi presente e aprovado por maioria/unanimidade da Assembleia de Freguesia em sua sessão ordinária, tendo todas as suas folhas sido rubricadas pela mesa que abaixo assina

Em sessão de

____/____/____

Índice

Introdução.....	4
Organização da Freguesia.....	6
Órgão executivo.....	6
Órgão deliberativo.....	7
Estrutura Orgânica dos Serviços.....	8
Análise Orçamental.....	9
Resultado Orçamental.....	9
Receita.....	12
Evolução da Receita.....	14
Receitas Correntes.....	15
Receitas de Capital.....	18
Outras Receitas.....	19
Despesa.....	20
Evolução da Despesa.....	22
Despesa Corrente.....	23
Despesa de Capital.....	27
Indicadores.....	30
ANEXOS.....	31
DOCUMENTOS DE PRESTAÇÃO DE CONTAS.....	
Anexo 1 - Demonstração de desempenho orçamental (DDORC).....	
Anexo 2 - Demonstração de execução orçamental da receita (DOREC).....	
Anexo 3 - Demonstração de execução orçamental da despesa (DODES).....	
Anexo 4 - Demonstração da execução do plano plurianual de investimentos (DPPI).....	
Anexo 5 - Anexo às demonstrações orçamentais.....	
01 - Alterações orçamentais da receita.....	
02 - Alterações orçamentais da despesa.....	
03 - Alterações ao plano plurianual de investimentos.....	
04 - Operações de tesouraria.....	
05 - Contratação administrativa - situação dos contratos.....	

06 - Contratação administrativa - adjudicações por tipo de procedimento	
07 - Transferências e subsídios concedidos	
08 - Transferências e subsídios recebidos	
09 - Outras Divulgações - Reconciliações Bancárias	
10 - Outras Divulgações - Certidões de Receita	
11 - Outras Divulgações - Certidões de Não Dívida	
12 - Outras Divulgações - Declaração de Responsabilidade	
Anexo 6 - Divulgação do inventário de património	
Anexo 7 - Dívidas por antiguidade de saldos	
Anexo 8 - Encargos Contratuais	
Anexo 9 - Acompanhamento e Avaliação da Conformidade das Contas	
Anexo 10 - Balancete analítico de regularização (mês 13)	
Anexo 11 - Balancete analítico de encerramento (mês 14)	

Introdução

A prestação de contas é uma obrigação da parte de quem gere e aplica dinheiros públicos. No âmbito do SNC-AP, os objetivos do relato financeiro das entidades públicas passam, sobretudo, (i) por proporcionar informação útil aos utilizadores das demonstrações financeiras determinada pelas suas necessidades; (ii) para efeitos de responsabilização pela prestação de contas; e (iii) para a tomada de decisões.

No estrito cumprimento dos dispositivos legais aplicáveis, apresenta-se o presente Relatório de Gestão e Documentos de Prestação de Contas do ano de 2021, para que, dentro dos prazos previstos, seja apreciada pelo órgão deliberativo, a correspondente Conta Anual da Autarquia.

O presente documento tem como objetivos:

1. Explicitar os níveis de execução realizados referenciando-os aos aspetos mais relevantes da atividade financeira da autarquia, no que concerne à sua natureza económica e financeira, nos domínios das receitas, das despesas e da tesouraria;
2. Apresentar a situação económica relativa ao exercício, analisando a evolução da gestão nos diferentes sectores da atividade da autarquia, designadamente no que respeita ao investimento, dívidas de curto, médio e longo prazos, financiamento externo e condições de funcionamento;
3. Analisar a situação financeira da autarquia, do ponto de vista patrimonial.

O orçamento da autarquia para 2021 foi elaborado nos termos do Decreto-Lei n.º 192/2015, de 11 de setembro que aprova o Sistema de Normalização Contabilística para as Administrações Públicas (SNC-AP). O presente Relatório integra os documentos de Prestação de Contas (nos termos previstos pela Unidade de Implementação da Lei de Enquadramento Orçamental - UNILEO) a remeter ao Tribunal de Contas, em conformidade com a Resolução n.º 2/2020 – “Prestação de Contas relativas a 2020 e gerências partidas de 2021”. Neste Relatório de Gestão analisam-se as situações quanto aos recursos humanos e à situação financeira e orçamental da freguesia. Foram elaborados quadros e gráficos por forma a evidenciar os dados indicados em cada capítulo. Para melhor enquadramento e comparação das variáveis mais significativas, poderão ser apresentados elementos relativos à execução dos anos anteriores.

Assim, e nos termos do §46 da NCP 26 do Decreto-Lei n.º 192/2015, de 11 de setembro; do artigo 6º da Portaria n.º 218/2016 de 9 de agosto; e da Instrução n.º 1/2019 do Tribunal de Contas, são apresentados como documentos de Prestação de Contas:

1. Demonstração de desempenho orçamental
2. Demonstração de execução orçamental da receita
3. Demonstração de execução orçamental da despesa
4. Demonstração da execução do plano plurianual de investimentos
5. Anexo às demonstrações orçamentais
6. Divulgação do inventário do património
7. Dívidas a terceiros por antiguidade dos saldos
8. Encargos contratuais

Organização da Freguesia

Nos termos do disposto no n.º 3 do artigo 6º da Lei 75/2013, de 12 de setembro, a constituição, composição e organização dos Órgãos das Autarquias Locais, são reguladas pela Lei nº169/99, de 18 de setembro, alterada pela Lei nº5-A/2002, de 11 de janeiro e nos termos do nº1 do artigo 5º da Lei 75/2013, de 12 de setembro, os Órgãos representativos da Freguesia são a Assembleia de Freguesia e a Junta de Freguesia.

Órgão executivo

Membros em funções em 31/12/2020

Nome	Cargo	Regime
Claudemiro Semedo	Presidente	Meio Tempo
João Silva	Vogal Secretário	Compensação
Catarina Pereira	Vogal Tesoureiro	Compensação

Composição do órgão executivo

De acordo com o disposto no artigo 16º da Lei n.º 75/2013, de 12 de setembro, é da competência da Junta de Freguesia, entre outras:

- Elaborar e manter atualizado o cadastro dos bens móveis e imóveis;
- Elaborar e submeter a aprovação da assembleia de freguesia ou do plenário de cidadãos eleitores as opções do plano e a proposta do orçamento;
- Executar as opções do plano e orçamento, bem como aprovar as suas alterações;

- Elaborar e aprovar a norma de controlo interno, quando aplicável nos termos da lei, bem como o inventário de todos os bens, direitos e obrigações patrimoniais e respetiva avaliação e ainda os documentos de prestação de contas, a submeter à apreciação do órgão deliberativo;
- Remeter ao Tribunal de Contas, nos termos da lei, as contas da freguesia.

Órgão deliberativo

O órgão deliberativo da freguesia, constitui a Assembleia de Freguesia, apresentando a Mesa da Assembleia a seguinte composição

Nome	Cargo
Edmundo Manuel Pires Duarte	Presidente
Carlos Alberto Esteves Rodrigues	1º Secretário
Maria de Lurdes Carvalho	2º Secretário

Composição do órgão deliberativo

Compete à Assembleia de Freguesia, nomeadamente:

- Acompanhar e fiscalizar a atividade da freguesia, sem prejuízo do exercício normal da competência desta;
- Apreciar, em cada uma das sessões ordinárias, uma informação escrita do presidente da junta acerca da atividade por si ou pela junta exercida, no âmbito da competência própria ou delegada, bem como da situação financeira da freguesia;
- Aprovar as opções do plano, a proposta de orçamento e as suas revisões;
- Apreciar o inventário de todos os bens, direitos e obrigações patrimoniais e respetiva avaliação, bem como apreciar e votar os documentos de prestação de contas;

- Aprovar, nos termos da lei, os quadros de pessoal dos diferentes serviços da freguesia;
- Estabelecer as normas gerais de administração do património da freguesia ou sob sua jurisdição.

Estrutura Orgânica dos Serviços

Os serviços da Junta de Freguesia regem-se pelos seguintes princípios orientadores gerais:

- Priorizar o contacto mais próximo com a população e o serviço do interesse público;
- Realizar de forma plena, oportuna e eficiente das tarefas a cada um destinado;
- Rentabilizar e maximizar os recursos disponíveis;
- Promover a participação organizada dos agentes sociais e população na atividade da Freguesia;
- Promover uma boa imagem do poder local;
- Prestar à população serviços de qualidade, obtendo um índice elevado de satisfação;
- Reconhecimento cívico, ético e profissional dos trabalhadores.

O Executivo procurou administrar os recursos humanos existentes numa perspetiva da melhor adaptação de cada um ao seu posto de trabalho, como melhor resposta ao funcionamento dos serviços de forma equilibrada, reduzindo fenómenos de absentismo ou conflitualidade e melhorando a imagem dos serviços e a qualidade da prestação dos mesmos.

Análise Orçamental

No fim de mais um exercício económico e financeiro foram elaborados os documentos de Prestação de Contas, de modo rigoroso e transparente, de acordo com os princípios estabelecidos nas normas legais.

Tais documentos comportam um conjunto muito diversificado de informação, que se pretende simples e objetiva, de modo a servir os diferentes públicos interessados: institucionais, cidadãos e entidades fiscalizadoras.

Quadro n.º 1

Síntese da Execução do Orçamento

Designação	Orçamento		Execução	Taxa Execução
	Inicial	Final		
Receitas	258 919,63 €	369 399,53 €	419 106,75 €	113,46%
Despesas	258 919,63 €	369 399,53 €	319 322,97 €	86,44%

O orçamento inicial para 2021 foi aprovado inicialmente com uma previsão de 258.919,63 €, finalizando com 369.399,53 €.

Comparando os valores previstos no Orçamento Inicial e Final com os montantes executados da Receita e da Despesa, a taxa de execução da receita do ano é de 113,46 sendo superior à taxa de execução da despesa, situando-se esta nos 86,44%.

Resultado Orçamental

A receita cobrada totalizou 419.106,75 €, face à receita corrigida teve apresenta uma execução de 113,46%.

Quadro n.º 2

Receita Corrigida vs Receita Cobrada

	Receita Corrigida	%	Receita Cobrada	%	Varição	%
Receitas Correntes	247 262,62 €	66,94%	327 022,88 €	78,03%	79 760,26 €	
Receitas de Capital	64 790,00 €	17,54%	34 736,96 €	8,29%	-30 053,04 €	
Outras Receitas	57 346,91 €	15,52%	57 346,91 €	13,68%	0,00 €	
	369 399,53 €		419 106,75 €		49 707,22 €	113,46%

A despesa apresenta uma execução de 86,44%. A despesa global paga rondou os 319 mil euros, apresentando, contudo, um desvio de 50 mil euros relativamente ao orçamento final aprovado.

Quadro n.º 3

Despesa Corrigida vs Despesa Paga

	Despesa Corrigida	%	Despesa Paga	%	Varição	%
Despesa corrente	226 387,62 €	61,29%	200 239,39 €	62,71%	-26 148,23 €	
Despesa de capital	143 011,91 €	38,71%	119 083,58 €	37,29%	-23 928,33 €	
	369 399,53 €		319 322,97 €		-50 076,56 €	86,44%

Em termos relativos verifica-se a receita corrente representa 78,03% da receita cobrada total. Na componente da despesa o peso relativo das despesas correntes fixa-se nos 62,71% da despesa total.

No quadro seguinte é exposto o resultado orçamental de 2020 verificando-se uma poupança corrente no montante de 126.783,49 €, utilizada para cobrir parte da despesa de capital paga, uma vez que a receita de capital cobrada (35 mil euros) demonstrou ser insuficiente.

O princípio do equilíbrio orçamental, consagrado no ponto 3.1.1 do POCAL, determina o modelo orçamental e contabilístico das autarquias locais, ao estabelecer que o Orçamento deve prever as receitas para cobrir as despesas, obrigando a que as receitas correntes sejam, pelo menos iguais às despesas correntes. Esta norma foi mantida na presente execução orçamental.

Quadro n.º 4

Resultado Orçamental

Resultado Orçamental	2021
Receita corrente cobrada	327 022,88 €
Despesa corrente paga	200 239,39 €
Poupança Corrente	126 783,49 €
Receita capital cobrada	34 736,96 €
Despesa capital paga	119 083,58 €
Saldo de Capital	-84 346,62 €
Receita Total cobrada	361 759,84 €
Despesa Total paga	319 322,97 €
Saldo da gerência anterior	57 346,91 €
Saldo Orçamental	99 783,78 €

As Operações de Tesouraria não fazem parte do orçamento, referem-se aos valores recebidos de terceiros e que serão pagos pela autarquia, servindo esta como intermediário obrigatório. O mapa seguinte reflete todas as operações efetuadas durante o presente exercício.

Quadro n.º 5

Operações de tesouraria

Operações de Tesouraria	Saldo Gerência Anterior	Movimento Débito	Movimento Crédito	Saldo para a Gerência Seguinte
	0,00 €	0,00 €	0,00 €	0,00 €

O saldo a transitar para a gerência seguinte é de 99.783,78 €, que se decompõe em 99.783,78 € de saldo de operações orçamentais e 0,00 € de saldo de operações de tesouraria.

Quadro n.º 6

Saldo para a gerência seguinte

DESCRIÇÃO	Montante
Saldo Orçamental	99 783,78 €
Saldo Operações de tesouraria	0,00 €
Saldo para a Gerência Seguinte	99 783,78

Receita

As receitas da autarquia podem ser divididas em dois grandes grupos:

- Receitas próprias, que englobam os recursos financeiros que as freguesias podem arrecadar ao abrigo do Regime Financeiro das Autarquias Locais e Entidades Intermunicipais (artigo 23.º da Lei 73/2013, de 03 de setembro), nomeadamente: a cobrança de impostos, taxas, multas e outras penalidades e o produto da venda de bens e serviços correntes;
- Transferências, que podem assumir uma natureza corrente ou de capital e que por norma referem-se a rendimentos de transações que não envolvem uma contraprestação direta por parte da autarquia.

Estando a concretização da autonomia financeira das autarquias locais necessariamente dependente dos meios colocados ao seu dispor, para prossecução dos fins próprios, será relevante referir que os resultados da execução orçamental ainda estão muito dependentes das verbas transferidas diretamente do Orçamento de Estado.

A estrutura da execução da receita, no ano de 2021, encontra-se representada no quadro seguinte, permitindo uma avaliação da receita, não só através da análise ao grau de execução orçamental dos diferentes capítulos, assim como do peso de cada capítulo na receita global arrecadada pela autarquia.

Da análise ao quadro, é possível observar que a receita é constituída, maioritariamente, por Transferências Correntes (51,85%) e por Taxas, Multas e Outras receitas correntes, com 16,72% da receita total arrecadada.

O desempenho orçamental da receita registou no exercício uma boa execução face ao previsional, apresentando um grau de execução de 113,46% (incluindo na análise o efeito do saldo da gerência anterior).

Quadro n.º 7

Análise orçamental da receita

Descrição		Orçamento Receita 2021	Receita Corrigida	Receita Cobrada	Grau de Execução	Peso (%)
Receita Corrente	Impostos Diretos	2 168,33 €	2 168,33 €	2 984,05 €	137,62%	0,71%
	Impostos Indiretos	0,00 €	0,00 €	0,00 €		0,00%
	Taxas, Multas e Outras Penalidades	8 354,77 €	8 354,77 €	22 821,35 €	273,15%	5,45%
	Rendimentos da Propriedade	2 110,00 €	2 110,00 €	10 100,00 €	478,67%	2,41%
	Transferências Correntes	205 184,86 €	225 184,86 €	217 305,27 €	96,50%	51,85%
	Vendas de Bens/Serv. Correntes	7 091,67 €	7 091,67 €	3 740,00 €	52,74%	0,89%
	Outras Receitas Correntes	10,00 €	2 352,99 €	70 072,21 €	2978,01%	16,72%
Receita Corrente		224 919,63 €	247 262,62 €	327 022,88 €	132,26%	78,03%
Receita de Capital	Vendas de Bens de Investimento	9 000,00 €	19 790,00 €	14 736,96 €	74,47%	3,52%
	Transferências Capital	25 000,00 €	45 000,00 €	20 000,00 €	44,44%	4,77%
	Ativos Financeiros	0,00 €	0,00 €	0,00 €		0,00%
	Passivos Financeiros	0,00 €	0,00 €	0,00 €		0,00%
	Outras Receitas Capital	0,00 €	0,00 €	0,00 €		0,00%
Receita de Capital		34 000,00 €	64 790,00 €	34 736,96 €	53,61%	8,29%
	Reposições não abatidas nos pagamentos	0,00 €	0,00 €	0,00 €		0,00%
	Saldo da gerência anterior	0,00 €	57 346,91 €	57 346,91 €	100,00%	13,68%
Outras Receitas		0,00 €	57 346,91 €	57 346,91 €	100,00%	13,68%
Total da Receita		258 919,63 €	369 399,53 €	419 106,75 €	113,46%	100,00%

A rubrica em destaque na receita corrente é a Transferências correntes cujo montante de receita cobrada atingiu os 217.305,27 euros, com uma taxa de execução de 96,50%.

A receita de capital cobrada apresenta uma execução de 53,61% face à receita de capital corrigida. Transferências de capital é a rubrica em destaque neste grupo, atingindo os 20.000,00 euros e uma taxa de execução de 44,44%.

Quadro n.º 8

Estrutura da Receita

	2021	%
Receitas Correntes	327 022,88 €	78,03%
Receitas de Capital	34 736,96 €	8,29%
Outras Receitas	57 346,91 €	13,68%
Total	419 106,75 €	

A rubrica “outras receitas” apresenta nesta execução um montante de 57.346,91 euros, representando 13,68% da receita total. A receita corrente representa uma percentagem de 78,03% enquanto a receita de capital só atinge os 8,29%.

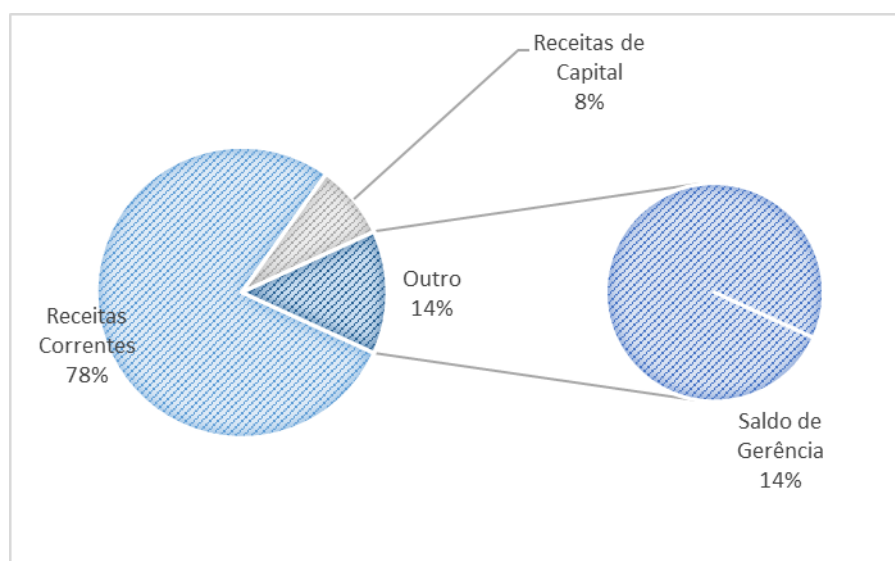


Gráfico 1 Estrutura da Receita

Evolução da Receita

No quadro abaixo apresenta-se a evolução da receita cobrada nos últimos quatro anos.

Face a 2020, o ano de 2021 encerra com um aumento na receita total cobrada na ordem dos 133 mil euros.

Quadro n.º 9

Evolução da Receita

	2018	2019	2020	2021
Receitas Correntes	231 935,14 €	218 668,08 €	195 757,45 €	327 022,88 €
Impostos directos	2 915,65 €	2 889,97 €	3 048,90 €	2 984,05 €
Impostos indirectos	- €	- €	- €	- €
Taxas, multas e outras penalidades	12 311,34 €	15 197,30 €	8 685,97 €	22 821,35 €
Rendimentos da propriedade	2 100,00 €	- €	2 100,00 €	10 100,00 €
Transferências correntes	204 991,77 €	191 372,70 €	173 197,58 €	217 305,27 €
Venda de bens e serviços correntes	9 480,00 €	6 675,00 €	8 725,00 €	3 740,00 €
Outras receitas correntes	136,38 €	2 533,11 €	- €	70 072,21 €
Receitas de Capital	2 150,00 €	31 945,00 €	32 779,56 €	34 736,96 €
Venda de bens de investimento	2 150,00 €	6 945,00 €	760,00 €	14 736,96 €
Transferências de capital	- €	25 000,00 €	32 019,56 €	20 000,00 €
Activos financeiros	- €	- €	- €	- €
Passivos financeiros	- €	- €	- €	- €
Outras receitas de capital	- €	- €	- €	- €
	234 085,14 €	250 613,08 €	228 537,01 €	361 759,84 €

Receitas Correntes

A Receita Corrente neste exercício ascende a 327 mil euros, sendo a rubrica transferências e subsídios aquela que apresenta maior relevância nominal e percentual.

Quadro n.º 10

Estrutura da Receita Corrente

	2021	%
Receitas Correntes	327 022,88 €	
R1 Receita fiscal	2 984,05 €	0,91%
R2 Contribuições para sistemas de proteção social e subsistemas de	- €	0,00%
R3 Taxas, multas e outras penalidades	22 821,35 €	6,98%
R4 Rendimentos de propriedade	10 100,00 €	3,09%
R5 Transferências e subsídios correntes	217 305,27 €	66,45%
R6 Venda de bens e serviços	3 740,00 €	1,14%
R7 Outras receitas correntes	70 072,21 €	21,43%

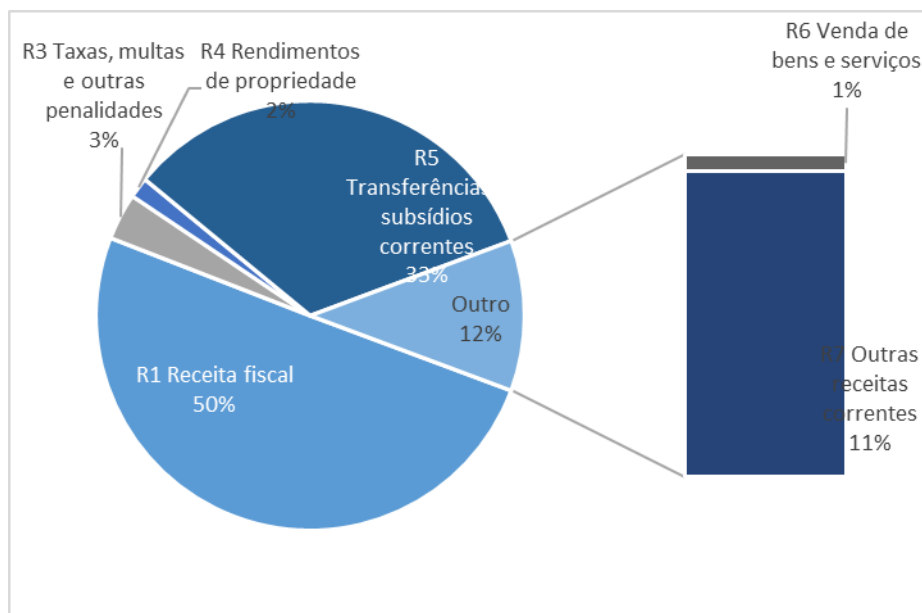


Gráfico 2 Estrutura da Receita corrente cobrada

01.	Impostos diretos	Montante	2.984,05 €
	SNC-AP Rúbrica R1		

Neste capítulo serão contabilizados os impostos diretos estabelecidos na Lei das Finanças Locais para as Freguesias, designadamente o imposto municipal sobre imóveis sobre os prédios rústicos e 1% do imposto municipal sobre imóveis sobre os prédios urbanos.

Rubrica		Orçamento	Executado
SNC-AP	Classificação Económica	Final	
R1 Receita fiscal		2 168,33 €	2 984,05 €
	0102 - Impostos directos	2 168,33 €	2 984,05 €
	0202 - Impostos indirectos	- €	- €

04.	Taxas, multas e outras penalidades	Montante	22.821,35 €
	SNC-AP Rúbrica R3		

Neste capítulo serão contabilizadas as taxas específicas das autarquias locais, nomeadamente as taxas relativas ao registo e licenciamento de cães e aos atestados.

Rubrica		Orçamento	Executado
SNC-AP	Classificação Económica	Final	
R3 Taxas, multas e outras penalidades		8 354,77 €	22 821,35 €
	0401 - Taxas	8 354,77 €	22 821,35 €
	0402 - Multas e outras penalidades	- €	- €

05.	Rendimentos de propriedade	Montante	10.100,00 €
	SNC-AP Rúbrica R4		

Neste capítulo serão contabilizadas as receitas provenientes do rendimento de ativos financeiros (depósitos bancários, títulos e empréstimos) e rendas de ativos não produtivos, nomeadamente terrenos, edifícios e outros ativos incorpóreos.

Rubrica		Orçamento	Executado
SNC-AP	Classificação Económica	Final	
R4 Rendimentos de propriedade		2 110,00 €	10 100,00 €
	0501 - Juros - Sociedades e quase-sociedades não financeiras	- €	- €
	0502 - Juros - Sociedades financeiras	10,00 €	- €
	0503 - Juros - Administrações Públicas	- €	- €
	0505 - Juros - Famílias	- €	- €
	0507 - Dividendos e participações nos lucros de sociedades e qua	- €	- €
	0508 - Dividendos e participações nos lucros de sociedades financ	- €	- €
	0509 - Participações nos lucros de administrações públicas	- €	- €
	0510 - Rendas	2 100,00 €	10 100,00 €
	0511 - Activos incorpóreos	- €	- €

06.	Transferências correntes	Montante	217.305,27 €
	SNC-AP Rúbrica R5		

Este capítulo contabiliza os recursos financeiros auferidos sem qualquer contrapartida, destinados ao financiamento de despesas correntes ou sem afetação preestabelecida.

A rúbrica 06.03.01.04 contempla a verba relativa ao Fundo Financiamento das Freguesias prevista em Orçamento de Estado.

A rúbrica 06.03.01.05 engloba a verba respeitante às transferências da DGAL para comparticipar os encargos previstos no art. 38.º, n.º 8 da Lei n.º 73/2013 de 3 de setembro e de acordo com a Lei n.º 11/96, de 18 de abril.

A rúbrica 06.03.01.06 engloba a verba relativa à transferência de Competências prevista na Lei n.º 50/2018 de 16 de agosto.

A rúbrica 06.05.01 compreende as receitas provenientes do Município, em especial as previstas na delegação de competências e nos acordos de execução.

Rubrica		Orçamento	Executado
SNC-AP	Classificação Económica	Final	
R5 Transferências e subsídios correntes		225 184,86 €	217 305,27 €
	0601 - Sociedades e quase-sociedades não financeiras	80 000,00 €	78 045,52 €
	0602 - Sociedades financeiras	- €	- €
	0603 - Administração Central	64 760,86 €	58 422,00 €
	0604 - Administração regional	- €	- €
	0605 - Administração local	80 414,00 €	80 837,75 €
	0606 - Segurança social	- €	- €
	0607 - Instituições sem fins lucrativos	- €	- €
	0608 - Famílias	10,00 €	- €

07.	Venda de bens e serviços correntes	Montante	8.725,00 €
	SNC-AP Rúbrica R6		

Neste Capítulo incluem-se, na generalidade, as receitas quer com o produto da venda dos bens, inventariados ou não, que inicialmente não tenham sido classificados como bens de capital ou de investimento, quer ainda com os recebimentos de prestação de serviços.

Rubrica		Orçamento	Executado
SNC-AP	Classificação Económica	Final	
R6 Venda de bens e serviços		7 091,67 €	3 740,00 €
	0701 - Venda de bens	- €	- €
	0702 - Serviços	7 091,67 €	3 740,00 €
	0703 - Rendas	- €	- €

08.	Outras Receitas Correntes	Montante	70.072,21 €
	SNC-AP Rúbrica R7		

Inclui as receitas não tipificadas nos capítulos anteriores da receita corrente.

Compreende as receitas cobradas e que não estão tipificadas em artigo próprio deste grupo, como sejam as resultantes das indemnizações por deterioração, roubo e extravio de bens patrimoniais, a indemnização de estragos provocados por outrem em viaturas ou em quaisquer outros equipamentos pertencentes às entidades e as recuperações de IVA.

Rubrica		Orçamento	Executado
SNC-AP	Classificação Económica	Final	
R7 Outras receitas correntes		2 352,99 €	70 072,21 €
	0801 - Outras	2 352,99 €	70 072,21 €
	0802 - Subsídios	- €	- €

Receitas de Capital

A Receita de capital neste exercício situa-se nos 34 mil euros.

Quadro n.º 11

Estrutura da Receita de Capital

	2021	%
Receitas de Capital	34 736,96 €	
R8 Venda de bens de investimento	14 736,96 €	42,42%
R9 Transferências e subsídios de capital	20 000,00 €	57,58%
R10 Outras receitas de capital	- €	0,00%
R12 Receita com ativos financeiros	- €	0,00%
R13 Receita com passivos financeiros	- €	0,00%

09.	Venda de bens de investimento	Montante	14.736,96 €
	SNC-AP Rúbrica R8		

Compreende os rendimentos provenientes da alienação, a título oneroso, de bens de capital que na aquisição ou construção tenham sido contabilizados como investimento. Consideram-se neste capítulo as vendas de bens de capital em qualquer estado, inclusive os que tenham ultrapassado o período máximo de vida útil.

Rubrica		Orçamento	Executado
SNC-AP	Classificação Económica	Final	
R8 Venda de bens de investimento		19 790,00 €	14 736,96 €
	0901 - Terrenos	19 790,00 €	14 736,96 €
	0902 - Habitações	- €	- €
	0903 - Edifícios	- €	- €
	0904 - Outros bens de investimento	- €	- €

10.	Transferências de Capital	Montante	20.000,00 €
	SNC-AP Rúbrica R9		

Entende-se por transferências de capital os recursos financeiros auferidos sem qualquer contrapartida, destinados ao financiamento de despesas de capital.

Rubrica		Orçamento	Executado
SNC-AP	Classificação Económica	Final	
R9 Transferências e subsídios de capital		45 000,00 €	20 000,00 €
	1001 - Sociedades e quase-sociedades não financeiras	- €	- €
	1002 - Sociedades financeiras	- €	- €
	1003 - Estado	- €	- €
	1004 - Administração regional	- €	- €
	1005 - Administração local	45 000,00 €	20 000,00 €
	1006 - Segurança Social	- €	- €
	1007 - Instituições sem fins lucrativos	- €	- €
	1008 - Famílias	- €	- €

Outras Receitas

Em relação à rubrica “Outras Receitas” destacamos a utilização do saldo de gerência no montante de 57.346,91.

Quadro n.º 12

Estrutura da Receita de Capital

	2021	%
Outras Receitas	57 346,91 €	
R11 Reposição não abatidas aos pagamentos	- €	0,00%
R14 Saldo da gerência anterior - operações orçamentais	57 346,91 €	100,00%

16.	Saldo da gerência anterior	Montante	57.346,91 €
	SNC-AP Rúbrica R14		

O saldo da gerência anterior no montante de 57.346,91 euros foi utilizado na sua totalidade no presente exercício.

Rubrica		Orçamento	Executado
SNC-AP	Classificação Económica	Final	
R14 Saldo da gerência anterior - operações orçamentais		57 346,91 €	57 346,91 €
	1601 - Saldo da gerência anterior	57 346,91 €	57 346,91 €

Despesa

A despesa global paga rondou os 227 mil euros, apresentando, contudo, um desvio de 113.719,90 € relativamente ao orçamento final aprovado.

O Quadro abaixo resume na ótica da classificação económica, o total da despesa orçamental contabilizada, comparando os valores previstos com os realmente pagos, enquanto o Gráfico é elucidativo da respetiva estrutura.

Quadro n.º 13

Estrutura e Execução Orçamental da Despesa por classificação económica

Descrição		Orçamento Despesa 2021	Despesa Corrigida	Despesa Paga	Grau de Execução	Peso (%)
Despesa Corrente	Despesas com o pessoal	106 597,72 €	115 497,72 €	113 026,48 €	97,86%	35,40%
	Aquisição de bens e Serviços	66 645,70 €	87 513,69 €	68 031,76 €	77,74%	21,31%
	Juros e outros encargos	500,00 €	500,00 €	297,80 €	59,56%	0,09%
	Transferencias correntes	13 250,00 €	13 250,00 €	11 771,22 €	88,84%	3,69%
	Subsídios	10 826,21 €	8 826,21 €	7 058,13 €	79,97%	2,21%
	Outras despesas Correntes	800,00 €	800,00 €	54,00 €	6,75%	0,02%
Total de Despesa Corrente		198 619,63 €	226 387,62 €	200 239,39 €	88,45%	62,71%
Despesa de Capital	Aquisição de bens de capital	60 300,00 €	143 011,91 €	119 083,58 €	83,27%	37,29%
	Transferências de Capital	0,00 €	0,00 €	0,00 €		0,00%
	Activos Financeiros	0,00 €	0,00 €	0,00 €		0,00%
	Passivos Financeiros	0,00 €	0,00 €	0,00 €		0,00%
	Outras Despesas Capital	0,00 €	0,00 €	0,00 €		0,00%
Total de Despesa Capital		60 300,00 €	143 011,91 €	119 083,58 €	83,27%	37,29%
Total da Despesa		258 919,63 €	369 399,53 €	319 322,97 €	86,44%	100,00%

No ano de 2021, revelaram-se como agrupamentos de maior peso estrutural: as Despesas com pessoal (35,40%) e a Aquisição de bens e serviços que representa 21,31% da despesa total paga.

Da análise ao quadro anterior verifica-se que a despesa paga apresentou um grau de execução de 86,44%, dos quais 62,71% destinaram-se ao pagamento de despesas de natureza corrente. O remanescente (37,29%) foi aplicado no financiamento do investimento, o qual atingiu no ano de 2021 um volume executado de, aproximadamente, 119 mil euros.

Quadro n.º 14

Estrutura da Despesa

	2021	%
Despesa corrente	200 239,39 €	62,71%
Despesa de capital	119 083,58 €	37,29%
Total	319 322,97 €	

A despesa corrente apresenta nesta execução um montante de 168 mil euros, representando 74,17% da despesa total, enquanto a despesa de capital representa 25,83%.

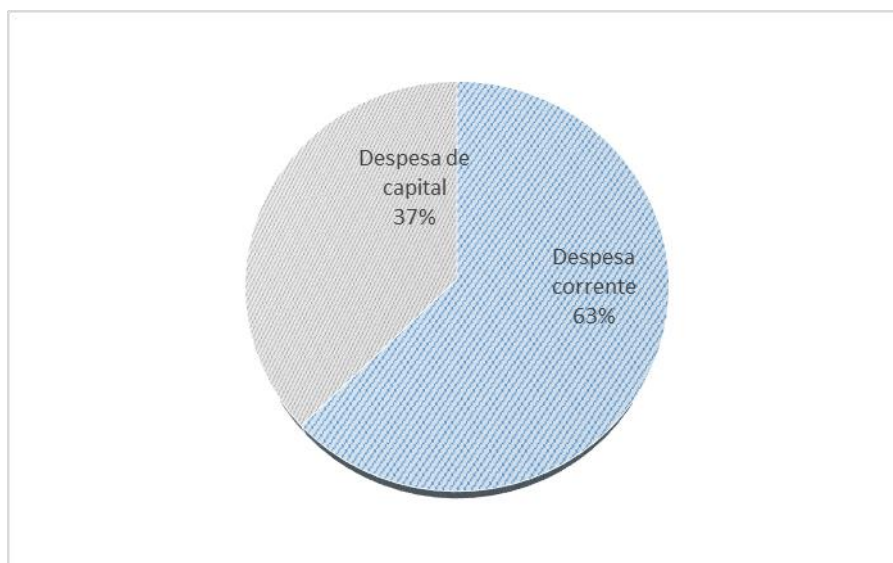


Gráfico 3 Estrutura da Despesa

Evolução da Despesa

No quadro seguinte encontra-se registada a evolução da despesa corrente paga, nos anos 2020 e 2021. Comparativamente verificou-se um aumento global de 18,67%. De salientar que a rubrica “aquisição de bens e serviços” apresenta um aumento no seu peso percentual total.

Quadro n.º 15

Evolução da Despesa Corrente

	2020	%	2021	%
Despesas Correntes	168 731,07 €		200 239,39 €	
Despesas com o pessoal	95 031,05 €	56,32%	113 026,48 €	56,45%
Aquisição de bens e serviços	50 079,66 €	29,68%	68 031,76 €	33,98%
Juros e outros encargos	468,02 €	0,28%	297,80 €	0,15%
Transferências correntes	16 691,85 €	9,89%	11 771,22 €	5,88%
Subsídios	5 433,00 €	3,22%	7 058,13 €	3,52%
Outras despesas correntes	1 027,49 €	0,61%	54,00 €	0,03%
Total / Variação				18,67%

A despesa de capital paga ascendeu em 2021 a cerca de 119 mil euros, em 2020 aquele valor fixou-se nos 58 mil euros, originando assim um decréscimo de 102,70%.

Quadro n.º 16

Evolução da Despesa de Capital

	2020	%	2021	%
Despesas de Capital	58 747,29 €		119 083,58 €	
Aquisição de bens de capital	58 747,29 €	100,00%	119 083,58 €	100,00%
Transferências de capital	- €	0,00%	- €	0,00%
Activos financeiros	- €	0,00%	- €	0,00%
Passivos financeiros	- €	0,00%	- €	0,00%
Outras despesas de capital	- €	0,00%	- €	0,00%
Total / Variação				102,70%

Em termos de despesa efetivamente assumida, os compromissos anuais assumidos no período ascenderam a 320.208,71 €, não transitando para o ano seguinte compromissos por pagar. A execução global, considerando esses compromissos seria de 86,68%. Vão transitar para o ano seguinte obrigações por pagar no montante de 885,74€.

Quadro n.º 17

Taxa de Execução da despesa

Do tações iniciais	Do tações corrigidas	Cabimentos	Compromissos	Obrigações	Pagamentos
258 919,63 €	369 399,53 €	321 169,19 €	320 208,71 €	320 208,71 €	319 322,97 €
% Execução			86,68%	86,68%	86,44%

Compromissos a transitar 0,00 €

Obrigações por pagar 885,74 €

Despesa Corrente

A despesa Corrente neste exercício ascende a 200mil euros, sendo a rubrica Despesas com o pessoal aquela que apresenta maior relevância nominal e percentual.

Quadro n.º 18

Estrutura da despesa corrente

	2021	%
Despesas Correntes		
D1 Despesas com o pessoal	113 026,48 €	56,45%
D2 Aquisição de bens e serviços	68 031,76 €	33,98%
D3 Juros e outros encargos	297,80 €	0,15%
D4 Transferências e subsídios correntes	18 829,35 €	9,40%
D5 Outras despesas correntes	54,00 €	0,03%
	200 239,39 €	

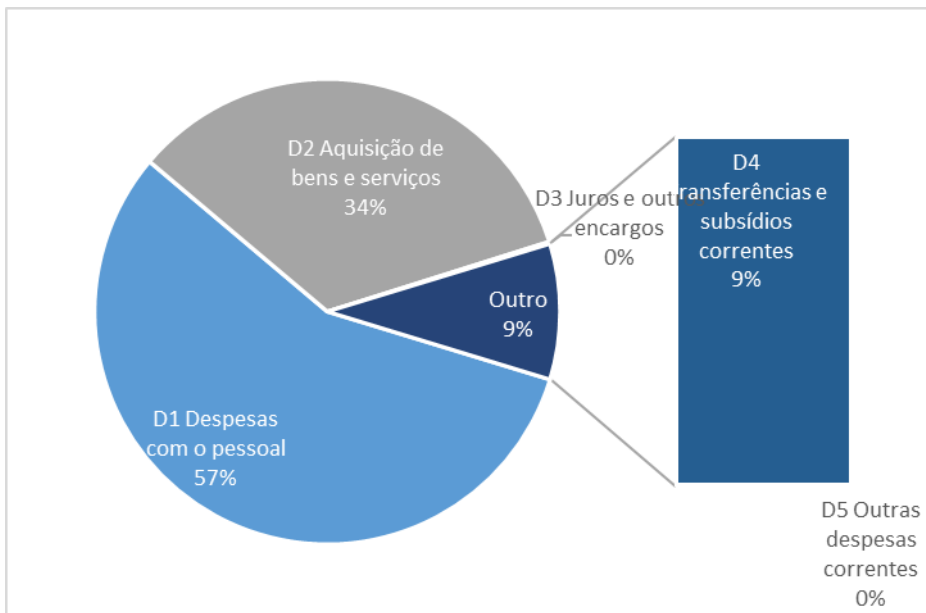


Gráfico 4 Estrutura da Despesa corrente paga

01	Pessoal	Montante	113.026,48 €
SNC-AP Rúbrica D1			

Neste capítulo devem considerar-se todas as espécies de remunerações principais, de abonos acessórios e de compensações que, necessariamente, requeiram processamento nominalmente individualizado e que, de forma transitória ou permanente, sejam satisfeitos pela autarquia local, tanto aos seus funcionários e agentes como aos indivíduos que, embora não tendo essa qualidade, prestem, contudo, serviço à autarquia nos estritos termos de contratos a termo, em regime de tarefa ou de avença.

As despesas com pessoal constituídas pelo somatório de 3 subagrupamentos de despesa: - remunerações certas e permanentes; abonos variáveis ou eventuais e encargos com a segurança social.

Rubrica		Orçamento	Executado
SNC-AP	Classificação Económica	Final	
D1 Despesas com o pessoal		115 497,72 €	113 026,48 €
	0101 - Remunerações certas e permanentes	78 600,86 €	77 410,27 €
	0102 - Abonos variáveis ou eventuais	14 715,48 €	14 560,48 €
	0103 - Segurança social	22 181,38 €	21 055,73 €

02	Aquisição de bens e serviços correntes	Montante	50.079,66 €
SNC-AP Rúbrica D2			

O agrupamento das aquisições de bens e serviços compreende por um lado as despesas de funcionamento necessárias para o exercício da atividade normal da autarquia, assim como todos os fornecimentos para a prossecução das competências que lhe foram delegadas.

Rubrica		Orçamento	Executado
SNC-AP	Classificação Económica	Final	
D2 Aquisição de bens e serviços		87 513,69 €	68 031,76 €
0201 - Aquisição de bens		13 675,00 €	11 844,96 €
	020101 - Matérias-primas e subsidiárias	- €	- €
	020102 - Combustíveis e lubrificantes	4 475,00 €	4 139,65 €
	020103 - Munições, explosivos e artifícios	- €	- €
	020104 - Limpeza e higiene	3 120,00 €	2 619,59 €
	020105 - Alimentação - Refeições confeccionadas	- €	- €
	020106 - Alimentação - Géneros para confecciona	- €	- €
	020107 - Vestuário e artigos pessoais	500,00 €	445,38 €
	020108 - Material de escritório	1 370,00 €	1 330,49 €
	020109 - Produtos químicos e farmacêuticos	- €	- €
	020110 - Transportes	- €	- €
	020112 - Material de transporte - Peças	- €	- €
	020114 - Outro material - Peças	- €	- €
	020115 - Prémios, condecorações e ofertas	700,00 €	175,00 €
	020116 - Mercadorias para venda	- €	- €
	020117 - Ferramentas e utensílios	2 000,00 €	1 893,65 €
	020118 - Livros e documentação técnica	10,00 €	- €
	020119 - Artigos honoríficos e de decoração	200,00 €	- €
	020120 - Material de educação, cultura e recreio	500,00 €	480,00 €
	020121 - Outros bens	800,00 €	761,20 €
0202 - Aquisição de serviços		73 838,69 €	56 186,80 €
	020201 - Encargos das instalações	5 270,00 €	5 249,15 €
	020202 - Limpeza e higiene	100,00 €	- €
	020203 - Conservação de bens	6 842,99 €	5 370,07 €
	020209 - Comunicações	1 000,00 €	978,53 €
	020210 - Transportes	700,00 €	264,00 €
	020211 - Representação dos serviços	100,00 €	- €
	020212 - Seguros	3 800,00 €	2 790,25 €
	020213 - Deslocações e estadas	10,00 €	- €
	020214 - Estudos, pareceres, projectos e consulta	3 500,00 €	2 760,60 €
	020215 - Formação	- €	- €
	020216 - Seminários, exposições e similares	- €	- €
	020217 - Publicidade	1 800,00 €	1 736,16 €
	020218 - Vigilância e segurança	1 000,00 €	588,46 €
	020219 - Assistência técnica	350,00 €	- €
	020220 - Outros trabalhos especializados	9 200,00 €	9 108,26 €
	020222 - Serviços de saúde	250,00 €	- €
	020224 - Encargos de cobrança de receitas	- €	- €
	020225 - Outros serviços	39 915,70 €	27 341,32 €

03.	Juros e outros encargos	Montante	297,80 €
	SNC-AP Rúbrica D3		

Esta rubrica regista as despesas inerentes a serviços bancários e de juros relativos às contas bancárias.

Rubrica		Orçamento	Executado
SNC-AP	Classificação Económica	Final	
D3 Juros e outros encargos		500,00 €	297,80 €
	0301 - Juros da dívida pública	- €	- €
	0302 - Outros encargos correntes da dívida pública	- €	- €
	0303 - Juros de locação financeira	- €	- €
	0304 - Juros tributários	- €	- €
	0305 - Outros juros	- €	- €
	0306 - Outros encargos financeiros	500,00 €	297,80 €

04.	Transferência corrente	Montante	16.691,85 €
	SNC-AP Rúbrica D4		

Neste capítulo são contabilizadas as importâncias a entregar a quaisquer organismos ou entidades para financiar despesas correntes tais como o apoio às atividades desenvolvidas pelas Instituições de Solidariedade Social, de Cultura, Recreio e Desporto, através da celebração de protocolos.

05.	Subsídios	Montante	5.433,00 €
	SNC-AP Rúbrica D4		

Os subsídios em epígrafe tendo, embora, a natureza de transferências correntes, revestem-se, contudo, de características especiais que, sob o aspeto económico, recomendam uma identificação à parte daquelas. Consideram-se «Subsídios» os fluxos financeiros não reembolsáveis. A rubrica 05.08.03. Subsídios - Famílias - Outras, regista os pagamentos de encargos relativos a apoios sociais e ao pagamento de subsídio ocupacional, previsto nos programas ocupacionais do IIEFP.

Rubrica		Orçamento	Executado
SNC-AP	Classificação Económica	Final	
D4 Transferências e subsídios correntes		22 076,21 €	18 829,35 €
	0401 - Sociedades e quase-sociedades não financeiras	- €	- €
	0403 - Administração central	- €	- €
	0404 - Administração regional	- €	- €
	0405 - Administração local	- €	- €
	0406 - Segurança social	- €	- €
	0407 - Instituições sem fins lucrativos	13 250,00 €	11 771,22 €
	0408 - Famílias	- €	- €
	0409 - Resto do mundo	- €	- €
	0501 - Sociedades e quase-sociedades não financeiras	- €	- €
	0508 - Famílias	8 826,21 €	7 058,13 €

06.	Outras despesas correntes	Montante	1.027,49 €
	SNC-AP Rúbrica D5		

Esta é uma rubrica económica com uma função meramente residual, onde se registará todas as despesas correntes não previstas nos outros classificadores.

Rubrica		Orçamento	Executado
SNC-AP	Classificação Económica	Final	
D5 Outras despesas correntes		800,00 €	54,00 €
	0602 - Diversas	800,00 €	54,00 €

Despesa de Capital

A despesa de capital neste exercício ascende a 119 mil euros.

Quadro n.º 19

Estrutura da despesa de capital

	2021	%
Despesas de Capital		
D6 Aquisição de bens de capital	119 083,58 €	100,00%
D7 Transferência e subsídios de capital	- €	0,00%
D8 Outras despesas de capital	- €	0,00%
D9 Despesa com ativos financeiros	- €	0,00%
D10 Despesa com passivos financeiros	- €	0,00%
Total / Variação	119 083,58 €	

07.	Aquisições de bens de Capital	Valor Orçamentado	119.083,58 €
	SNC-AP Rúbrica D6		

Esta rubrica económica compreende, exclusivamente, as despesas com a aquisição (e também as grandes reparações) dos bens que contribuam para a formação de «capital fixo», isto é, os bens duradouros utilizados, pelo menos, durante um ano, na produção de bens ou serviços, sem que dessa utilização resulte alteração significativa da sua estrutura técnica (máquinas, equipamentos, material de transporte, edifícios, outras construções, etc.).

Esta rubrica encontra-se mais desenvolvida no Plano Plurianual de Investimentos.

O Plano Plurianual de Investimentos tem um horizonte móvel de 4 anos e inclui todos os projetos a realizar no âmbito dos objetivos estabelecidos pela Autarquia e explicita a respetiva previsão de despesa. O conteúdo do Plano Plurianual de Investimentos, atendendo ao enquadramento legal estabelecido, reporta apenas aos projetos/ações financiados por despesas de investimento (07 – Aquisição de Bens de Capital).

SNC-AP	Rubrica Classificação Económica	Orçamento Final	Executado
D6 Aquisição de bens de capital		143 011,91 €	119 083,58 €
	0701 - Investimentos	143 001,91 €	119 083,58 €
	070101- Terrenos	2 010,00 €	1 950,00 €
	070102 - Habitações	1 500,00 €	640,23 €
	070103 - Edifícios	6 650,00 €	3 049,93 €
	070104 - Construções diversas	105 586,91 €	87 787,22 €
	07010401 - Viadutos, arruamentos e obras complementares	43 566,91 €	33 020,46 €
	07010402 - Sistemas de drenagem de águas residuais	- €	- €
	07010403 - Estações de tratamento de águas residuais	- €	- €
	07010404 - Iluminação pública	410,00 €	406,44 €
	07010405 - Parques e jardins	10 100,00 €	9 865,05 €
	07010406 - Instalações desportivas e recreativas	10,00 €	- €
	07010407 - Captação e distribuição de água	- €	- €
	07010408 - Viação rural	12 500,00 €	10 958,19 €
	07010409 - Sinalização e trânsito	500,00 €	306,66 €
	07010410 - Infraestruturas para distribuição de energia eléctrica	- €	- €
	07010411 - Infraestruturas para tratamento de resíduos sólidos	- €	- €
	07010412 - Cemitérios	26 500,00 €	21 360,92 €
	07010413 - Outros	12 000,00 €	11 869,50 €
	070105 - Melhoramentos fundiários	- €	- €
	070106 - Material de transporte	23 255,00 €	23 000,00 €
	070107 - Equipamento de informática	500,00 €	- €
	070108 - Software informático	- €	- €
	070109 - Equipamento administrativo	500,00 €	- €
	070110 - Equipamento básico	- €	- €
	070111 - Ferramentas e utensílios	3 000,00 €	2 656,20 €
	070112 - Artigos e objectos de valor	- €	- €
	070113 - Investimentos incorpóreos	- €	- €
	070115 - Outros investimentos	- €	- €
	0702 - Locação financeira	10,00 €	- €
	0703 - Bens de domínio público	- €	- €

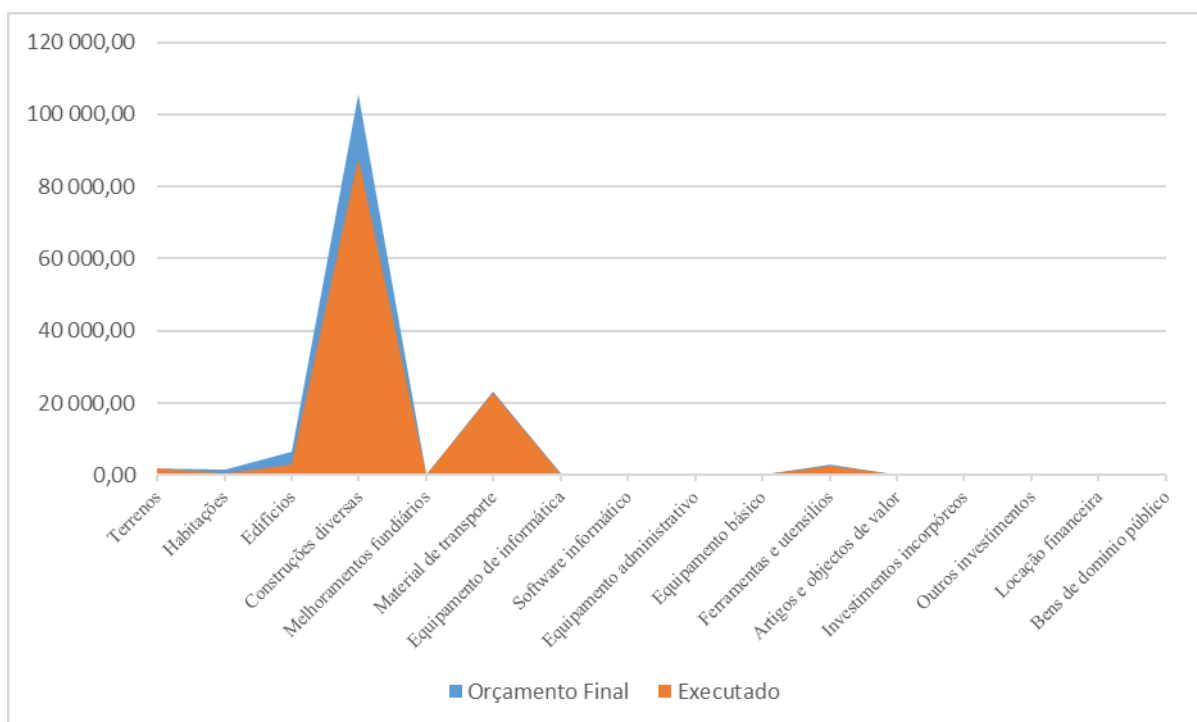


Gráfico 5 Estrutura da Despesa de capital paga

Indicadores

De seguida, apresentam-se alguns indicadores orçamentais da estrutura e evolução das receitas e despesas ao nestes últimos dois anos, permitindo uma análise ao desempenho económico da autarquia.

Quadro n.º 20

Indicadores Orçamentais

Indicador	Fórmula	2020	2021	Função
Grau de Cobertura global das receitas e das despesas	Receita Total / Despesa Total	100,47%	113,29%	Capacidade das receitas cobrirem as despesas
	Receita Corrente / Despesa Corrente	116,02%	163,32%	Capacidade das receitas correntes cobrirem as despesas correntes
	Receitas Próprias / Despesa Corrente	12,58%	27,16%	Grau de cobertura da despesa corrente pelas receitas próprias da autarquia
	Transferências municipais / Despesa corrente	21,32%	40,37%	Grau de cobertura da despesa corrente pelas transferências da Administração local
	Transferências do FFF / Despesa com pessoal	59,41%	57,30%	Grau de cobertura da despesa com pessoal pelo Fundo Financiamento Freguesias
	Receitas próprias / Despesa com Pessoal	22,33%	48,11%	Grau de cobertura das despesas com pessoal pelas receitas próprias
Estrutura da Receita	Receitas próprias / Receita total	9,29%	15,03%	Peso da receita própria da autarquia na receita total
	Transferências municipais / Receita total	15,74%	22,35%	Peso das transferências da administração local na receita total
	Transferências do FFF / Receita total	24,70%	17,90%	Peso das transferências da administração central na receita total
Estrutura da Despesa	Despesa capital / Despesa total	34,82%	59,47%	Peso da despesa de capital na despesa total
	Pessoal / Despesa corrente	56,32%	56,45%	Peso da despesa com pessoal na despesa corrente
	Aquisição de bens e serviços / Despesa corrente	29,68%	33,98%	Peso da despesa com a aquisição de bens e serviços na despesa corrente

ANEXOS

DOCUMENTOS DE PRESTAÇÃO DE CONTAS

Anexo 1 - Demonstração de desempenho orçamental (DDORC)

Anexo 2 - Demonstração de execução orçamental da receita (DOREC)

Anexo 3 - Demonstração de execução orçamental da despesa (DODES)

Anexo 4 - Demonstração da execução do plano plurianual de investimentos (DPPI)

Anexo 5 - Anexo às demonstrações orçamentais

01 - Alterações orçamentais da receita

02 - Alterações orçamentais da despesa

03 - Alterações ao plano plurianual de investimentos

04 - Operações de tesouraria

05 - Contratação administrativa - situação dos contratos

06 - Contratação administrativa - adjudicações por tipo de procedimento

07 - Transferências e subsídios concedidos

08 - Transferências e subsídios recebidos

09 - Outras Divulgações - Reconciliações Bancárias

10 - Outras Divulgações - Certidões de Receita

11 - Outras Divulgações - Certidões de Não Dívida

12 - Outras Divulgações - Declaração de Responsabilidade

Anexo 6 - Divulgação do inventário de património

Anexo 7 - Dívidas por antiguidade de saldos

Anexo 8 - Encargos Contratuais

Anexo 9 - Acompanhamento e Avaliação da Conformidade das Contas

Anexo 10 - Balancete analítico de regularização (mês 13)

Anexo 11 - Balancete analítico de encerramento (mês 14)