



# PRESTAÇÃO DE CONTAS

**2022**

# RELATÓRIO DE GESTÃO

## DO ANO FINANCEIRO DE 2022

**APROVADO**

### PELA JUNTA DE FREGUESIA

A PRESTAÇÃO DE CONTAS, devidamente numerado e rubricado, foi aprovado na reunião da Junta de Freguesia, tendo todas as suas folhas sido rubricadas pelo executivo que abaixo assina

Em reunião de

\_\_\_\_/\_\_\_\_/\_\_\_\_

### PELA ASSEMBLEIA DE FREGUESIA

A PRESTAÇÃO DE CONTAS, foi presente e aprovado por maioria/unanimidade da Assembleia de Freguesia em sua sessão ordinária, tendo todas as suas folhas sido rubricadas pela mesa que abaixo assina

Em sessão de

\_\_\_\_/\_\_\_\_/\_\_\_\_

## Índice

<b>Introdução</b> .....	4
<b>Organização da Freguesia</b> .....	6
<b>Órgão executivo</b> .....	6
<b>Órgão deliberativo</b> .....	7
<b>Estrutura Orgânica dos Serviços</b> .....	8
<b>Análise Orçamental</b> .....	9
<b>Resultado Orçamental</b> .....	9
<b>Receita</b> .....	12
<b>Evolução da Receita</b> .....	14
<b>Receitas Correntes</b> .....	15
<b>Receitas de Capital</b> .....	18
<b>Outras Receitas</b> .....	19
<b>Despesa</b> .....	20
<b>Evolução da Despesa</b> .....	22
<b>Despesa Corrente</b> .....	23
<b>Despesa de Capital</b> .....	27
<b>Indicadores</b> .....	30
<b>ANEXOS</b> .....	31
<b>DOCUMENTOS DE PRESTAÇÃO DE CONTAS</b> .....	
<b>Anexo 1 - Demonstração de desempenho orçamental (DDORC)</b> .....	
<b>Anexo 2 - Demonstração de execução orçamental da receita (DOREC)</b> .....	
<b>Anexo 3 - Demonstração de execução orçamental da despesa (DODES)</b> .....	
<b>Anexo 4 - Demonstração da execução do plano plurianual de investimentos (DPPI)</b> .....	
<b>Anexo 5 - Anexo às demonstrações orçamentais</b> .....	
01 - Alterações orçamentais da receita.....	
02 - Alterações orçamentais da despesa.....	
03 - Alterações ao plano plurianual de investimentos.....	
04 - Operações de tesouraria.....	
05 - Contratação administrativa - situação dos contratos.....	

06 - Contratação administrativa - adjudicações por tipo de procedimento .....	
07 - Transferências e subsídios concedidos .....	
08 - Transferências e subsídios recebidos .....	
09 - Outras Divulgações - Reconciliações Bancárias .....	
10 - Outras Divulgações - Certidões de Receita .....	
11 - Outras Divulgações - Certidões de Não Dívida .....	
12 - Outras Divulgações - Declaração de Responsabilidade .....	
<b>Anexo 6 - Divulgação do inventário de património .....</b>	
<b>Anexo 7 - Dívidas por antiguidade de saldos .....</b>	
<b>Anexo 8 - Encargos Contratuais .....</b>	
<b>Anexo 9 - Acompanhamento e Avaliação da Conformidade das Contas .....</b>	
<b>Anexo 10 - Balancete analítico de regularização (mês 13) .....</b>	
<b>Anexo 11 - Balancete analítico de encerramento (mês 14) .....</b>	

## Introdução

A prestação de contas é uma obrigação da parte de quem gere e aplica dinheiros públicos. No âmbito do SNC-AP, os objetivos do relato financeiro das entidades públicas passam, sobretudo, (i) por proporcionar informação útil aos utilizadores das demonstrações financeiras determinada pelas suas necessidades; (ii) para efeitos de responsabilização pela prestação de contas; e (iii) para a tomada de decisões.

No estrito cumprimento dos dispositivos legais aplicáveis, apresenta-se o presente Relatório de Gestão e Documentos de Prestação de Contas do ano de 2022, para que, dentro dos prazos previstos, seja apreciada pelo órgão deliberativo, a correspondente Conta Anual da Autarquia.

O presente documento tem como objetivos:

1. Explicitar os níveis de execução realizados referenciando-os aos aspetos mais relevantes da atividade financeira da autarquia, no que concerne à sua natureza económica e financeira, nos domínios das receitas, das despesas e da tesouraria;
2. Apresentar a situação económica relativa ao exercício, analisando a evolução da gestão nos diferentes sectores da atividade da autarquia, designadamente no que respeita ao investimento, dívidas de curto, médio e longo prazos, financiamento externo e condições de funcionamento;
3. Analisar a situação financeira da autarquia, do ponto de vista patrimonial.

O orçamento da autarquia para 2022 foi elaborado nos termos do Decreto-Lei n.º 192/2015, de 11 de setembro que aprova o Sistema de Normalização Contabilística para as Administrações Públicas (SNC-AP). O presente Relatório integra os documentos de Prestação de Contas (nos termos previstos pela Unidade de Implementação da Lei de Enquadramento Orçamental - UNILEO) a remeter ao Tribunal de Contas, em conformidade com a Resolução n.º 6/2022 – “Prestação de Contas relativas a 2022 e gerências partidas de 2023”. Neste Relatório de Gestão analisam-se as situações quanto aos recursos humanos e à situação financeira e orçamental da freguesia. Foram elaborados quadros e gráficos por forma a evidenciar os dados indicados em cada capítulo. Para melhor enquadramento e comparação das variáveis mais significativas, poderão ser apresentados elementos relativos à execução dos anos anteriores.

Assim, e nos termos do §46 da NCP 26 do Decreto-Lei n.º 192/2015, de 11 de setembro; do artigo 6.º da Portaria n.º 218/2016 de 9 de agosto; e da Instrução n.º 1/2019 do Tribunal de Contas, são apresentados como documentos de Prestação de Contas:

1. Demonstração de desempenho orçamental
2. Demonstração de execução orçamental da receita
3. Demonstração de execução orçamental da despesa
4. Demonstração da execução do plano plurianual de investimentos
5. Anexo às demonstrações orçamentais
6. Divulgação do inventário do património
7. Dívidas a terceiros por antiguidade dos saldos
8. Encargos contratuais

## Organização da Freguesia

Nos termos do disposto no n.º 3 do artigo 6.º da Lei 75/2013, de 12 de setembro, a constituição, composição e organização dos Órgãos das Autarquias Locais, são reguladas pela Lei n.º 169/99, de 18 de setembro, alterada pela Lei n.º 5-A/2002, de 11 de janeiro e nos termos do n.º 1 do artigo 5.º da Lei 75/2013, de 12 de setembro, os Órgãos representativos da Freguesia são a Assembleia de Freguesia e a Junta de Freguesia.

### Órgão executivo

Membros em funções em 31/12/2022

Nome	Cargo	Regime
Claudemiro Semedo	Presidente	Meio-tempo
João Silva	Vogal Secretário	Compensação
Catarina Pereira	Vogal Tesoureiro	Compensação

Composição do órgão executivo

De acordo com o disposto no artigo 16º da Lei n.º 75/2013, de 12 de setembro, é da competência da Junta de Freguesia, entre outras:

- Elaborar e manter atualizado o cadastro dos bens móveis e imóveis;
- Elaborar e submeter a aprovação da assembleia de freguesia ou do plenário de cidadãos eleitores as opções do plano e a proposta do orçamento;
- Executar as opções do plano e orçamento, bem como aprovar as suas alterações;

- Elaborar e aprovar a norma de controlo interno, quando aplicável nos termos da lei, bem como o inventário de todos os bens, direitos e obrigações patrimoniais e respetiva avaliação e ainda os documentos de prestação de contas, a submeter à apreciação do órgão deliberativo;
- Remeter ao Tribunal de Contas, nos termos da lei, as contas da freguesia.

### Órgão deliberativo

O órgão deliberativo da freguesia, constitui a Assembleia de Freguesia, apresentando a Mesa da Assembleia a seguinte composição

Nome	Cargo
Edmundo Manuel Pires Duarte	Presidente
Carlos Alberto Esteves Rodrigues	1º Secretário
Maria de Lurdes Carvalho	2º Secretário

Composição do órgão deliberativo

Compete à Assembleia de Freguesia, nomeadamente:

- Acompanhar e fiscalizar a atividade da freguesia, sem prejuízo do exercício normal da competência desta;
- Apreciar, em cada uma das sessões ordinárias, uma informação escrita do presidente da junta acerca da atividade por si ou pela junta exercida, no âmbito da competência própria ou delegada, bem como da situação financeira da freguesia;
- Aprovar as opções do plano, a proposta de orçamento e as suas revisões;
- Apreciar o inventário de todos os bens, direitos e obrigações patrimoniais e respetiva avaliação, bem como apreciar e votar os documentos de prestação de contas;



- Aprovar, nos termos da lei, os quadros de pessoal dos diferentes serviços da freguesia;
- Estabelecer as normas gerais de administração do património da freguesia ou sob sua jurisdição.

### **Estrutura Orgânica dos Serviços**

Os serviços da Junta de Freguesia regem-se pelos seguintes princípios orientadores gerais:

- Priorizar o contacto mais próximo com a população e o serviço do interesse público;
- Realizar de forma plena, oportuna e eficiente das tarefas a cada um destinado;
- Rentabilizar e maximizar os recursos disponíveis;
- Promover a participação organizada dos agentes sociais e população na atividade da Freguesia;
- Promover uma boa imagem do poder local;
- Prestar à população serviços de qualidade, obtendo um índice elevado de satisfação;
- Reconhecimento cívico, ético e profissional dos trabalhadores.

O Executivo procurou administrar os recursos humanos existentes numa perspetiva da melhor adaptação de cada um ao seu posto de trabalho, como melhor resposta ao funcionamento dos serviços de forma equilibrada, reduzindo fenómenos de absentismo ou conflitualidade e melhorando a imagem dos serviços e a qualidade da prestação dos mesmos.

## Análise Orçamental

No fim de mais um exercício económico e financeiro foram elaborados os documentos de Prestação de Contas, de modo rigoroso e transparente, de acordo com os princípios estabelecidos nas normas legais.

Tais documentos comportam um conjunto muito diversificado de informação, que se pretende simples e objetiva, de modo a servir os diferentes públicos interessados: institucionais, cidadãos e entidades fiscalizadoras.

### Quadro n.º 1

#### Síntese da Execução do Orçamento

Designação	Orçamento		Execução	Taxa Execução
	Inicial	Final		
Receitas	285 770,29 €	315 481,87 €	270 676,08 €	85,80%
Despesas	285 770,29 €	315 481,87 €	266 891,70 €	84,60%

O orçamento inicial para 2022 foi aprovado inicialmente com uma previsão de 285.770,29 €, finalizando com 315.481,87 €.

Comparando os valores previstos no Orçamento Inicial e Final com os montantes executados da Receita e da Despesa, a taxa de execução da receita do ano é de 85,80% sendo superior à taxa de execução da despesa, situando-se esta nos 84,60%.

### Resultado Orçamental

A receita cobrada totalizou 270.676,08 €, face à receita corrigida teve apresenta uma execução de 85,80%.

**Quadro n.º 2**

## Receita Corrigida vs Receita Cobrada

	Receita Corrigida	%	Receita Cobrada	%	Variação	%
Receitas Correntes	251 770,29 €	79,80%	210 148,50 €	77,64%	-41 621,79 €	
Receitas de Capital	34 000,00 €	10,78%	30 816,00 €	11,38%	-3 184,00 €	
Outras Receitas	29 711,58 €	9,42%	29 711,58 €	10,98%	0,00 €	
	<b>315 481,87 €</b>		<b>270 676,08 €</b>		<b>-44 805,79 €</b>	<b>85,80%</b>

A despesa apresenta uma execução de 84,60%. A despesa global paga rondou os 267 mil euros, apresentando, contudo, um desvio de 48 mil euros relativamente ao orçamento final aprovado.

**Quadro n.º 3**

## Despesa Corrigida vs Despesa Paga

	Despesa Corrigida	%	Despesa Paga	%	Variação	%
Despesa corrente	232 781,87 €	73,79%	197 063,22 €	73,84%	-35 718,65 €	
Despesa de capital	82 700,00 €	26,21%	69 828,48 €	26,16%	-12 871,52 €	
	<b>315 481,87 €</b>		<b>266 891,70 €</b>		<b>-48 590,17 €</b>	<b>84,60%</b>

Em termos relativos verifica-se a receita corrente representa 77,64% da receita cobrada total. Na componente da despesa o peso relativo das despesas correntes fixa-se nos 73,84% da despesa total.

No quadro seguinte é exposto o resultado orçamental de 2022 verificando-se uma poupança corrente no montante de 13.085,28 €, utilizada para cobrir parte da despesa de capital paga, uma vez que a receita de capital cobrada (30 mil euros) demonstrou ser insuficiente.

O princípio do equilíbrio orçamental, consagrado no ponto 3.1.1 do POCAL, determina o modelo orçamental e contabilístico das autarquias locais, ao estabelecer que o Orçamento deve prever as receitas para cobrir as despesas, obrigando a que as receitas correntes sejam, pelo menos iguais às despesas correntes. Esta norma foi mantida na presente execução orçamental.

**Quadro n.º 4**

## Resultado Orçamental

Resultado Orçamental	2022
Receita corrente cobrada	210 148,50 €
Despesa corrente paga	197 063,22 €
<b>Poupança Corrente</b>	<b>13 085,28 €</b>
Receita capital cobrada	30 816,00 €
Despesa capital paga	69 828,48 €
<b>Saldo de Capital</b>	<b>-39 012,48 €</b>
Receita Total cobrada	240 964,50 €
Despesa Total paga	266 891,70 €
Saldo da gerência anterior	99 783,78 €
<b>Saldo Orçamental</b>	<b>73 856,58 €</b>

As Operações de Tesouraria não fazem parte do orçamento, referem-se aos valores recebidos de terceiros e que serão pagos pela autarquia, servindo esta como intermediário obrigatório. O mapa seguinte reflete todas as operações efetuadas durante o presente exercício.

**Quadro n.º 5**

## Operações de tesouraria

Operações de Tesouraria	Saldo Gerência Anterior	Movimento Débito	Movimento Crédito	Saldo para a Gerência Seguinte
	0,00 €	0,00 €	30,00 €	30,00 €

O saldo a transitar para a gerência seguinte é de 73.886,58 €, que se decompõe em 73.856,58 € de saldo de operações orçamentais, dos quais 59.636,63 são referentes à receita proveniente do contrato de cessão de exploração dos baldios do Buçaco e 30,00 € de saldo de operações de tesouraria.

**Quadro n.º 6**

## Saldo para a gerência seguinte

DESCRIÇÃO	Montante
Saldo Orçamental	73 856,58 €
Saldo Operações de tesouraria	30,00 €
<b>Saldo para a Gerência Seguinte</b>	<b>73 886,58</b>

## Receita

As receitas da autarquia podem ser divididas em dois grandes grupos:

- Receitas próprias, que englobam os recursos financeiros que as freguesias podem arrecadar ao abrigo do Regime Financeiro das Autarquias Locais e Entidades Intermunicipais (artigo 23.º da Lei 73/2013, de 03 de setembro), nomeadamente: a cobrança de impostos, taxas, multas e outras penalidades e o produto da venda de bens e serviços correntes;
- Transferências, que podem assumir uma natureza corrente ou de capital e que por norma referem-se a rendimentos de transações que não envolvem uma contraprestação direta por parte da autarquia.

Estando a concretização da autonomia financeira das autarquias locais necessariamente dependente dos meios colocados ao seu dispor, para prossecução dos fins próprios, será relevante referir que os resultados da execução orçamental ainda estão muito dependentes das verbas transferidas diretamente do Orçamento de Estado.

A estrutura da execução da receita, no ano de 2022, encontra-se representada no quadro seguinte, permitindo uma avaliação da receita, não só através da análise ao grau de execução orçamental dos diferentes capítulos, assim como do peso de cada capítulo na receita global arrecadada pela autarquia.

Da análise ao quadro, é possível observar que a receita é constituída, maioritariamente, por Transferências Correntes (78,45%) e por Taxas, Multas e Outras receitas correntes, com 6,85% da receita total arrecadada.

O desempenho orçamental da receita registou no exercício uma boa execução face ao previsional, apresentando um grau de execução de 85,80% (incluindo na análise o efeito do saldo da gerência anterior).

## Quadro n.º 7

## Análise orçamental da receita

Descrição		Orçamento Receita	Receita Corrigida	Receita Cobrada	Grau de Execução	Peso (%)
Receita Corrente	Impostos Diretos	3 132,86 €	3 132,86 €	3 027,42 €	96,63%	1,12%
	Impostos Indiretos	0,00 €	0,00 €	0,00 €		0,00%
	Taxas, Multas e Outras Penalidades	10 220,59 €	10 220,59 €	16 712,64 €	163,52%	6,17%
	Rendimentos da Propriedade	2 110,00 €	2 110,00 €	2 100,00 €	99,53%	0,78%
	Transferências Correntes	228 598,17 €	228 598,17 €	179 337,55 €	78,45%	66,26%
	Vendas de Bens/Serv. Correntes	7 698,67 €	7 698,67 €	7 120,00 €	92,48%	2,63%
	Outras Receitas Correntes	10,00 €	10,00 €	1 850,89 €	18508,90%	0,68%
<b>Receita Corrente</b>		<b>251 770,29 €</b>	<b>251 770,29 €</b>	<b>210 148,50 €</b>	<b>83,47%</b>	<b>77,64%</b>
Receita de Capital	Vendas de Bens de Investimento	9 000,00 €	9 000,00 €	4 720,00 €	52,44%	1,74%
	Transferências Capital	25 000,00 €	25 000,00 €	26 096,00 €	104,38%	9,64%
	Ativos Financeiros	0,00 €	0,00 €	0,00 €		0,00%
	Passivos Financeiros	0,00 €	0,00 €	0,00 €		0,00%
	Outras Receitas Capital	0,00 €	0,00 €	0,00 €		0,00%
<b>Receita de Capital</b>		<b>34 000,00 €</b>	<b>34 000,00 €</b>	<b>30 816,00 €</b>	<b>90,64%</b>	<b>11,38%</b>
	Reposições não abatidas nos pagamentos	0,00 €	0,00 €	0,00 €		0,00%
	Saldo da gerência anterior	0,00 €	29 711,58 €	29 711,58 €	100,00%	10,98%
<b>Outras Receitas</b>		<b>0,00 €</b>	<b>29 711,58 €</b>	<b>29 711,58 €</b>	<b>100,00%</b>	<b>10,98%</b>
<b>Total da Receita</b>		<b>285 770,29 €</b>	<b>315 481,87 €</b>	<b>270 676,08 €</b>	<b>85,80%</b>	<b>100,00%</b>

A rubrica em destaque na receita corrente é a Transferências correntes cujo montante de receita cobrada atingiu os 179.337,55 euros, com uma taxa de execução de 78,45%.

A receita de capital cobrada apresenta uma execução de 90,64% face à receita de capital corrigida. Transferências de capital é a rubrica em destaque neste grupo, atingindo os 26.096,00 euros e uma taxa de execução de 104,38%.

## Quadro n.º 8

## Estrutura da Receita

	2022	%
<b>Receitas Correntes</b>	210 148,50 €	77,64%
<b>Receitas de Capital</b>	30 816,00 €	11,38%
<b>Outras Receitas</b>	29 711,58 €	10,98%
<b>Total</b>	<b>270 676,08 €</b>	

A rubrica “outras receitas” apresenta nesta execução um montante de 29.711,58 euros, representando 10,98% da receita total. A receita corrente representa uma percentagem de 77,64% enquanto a receita de capital só atinge os 11,38%.

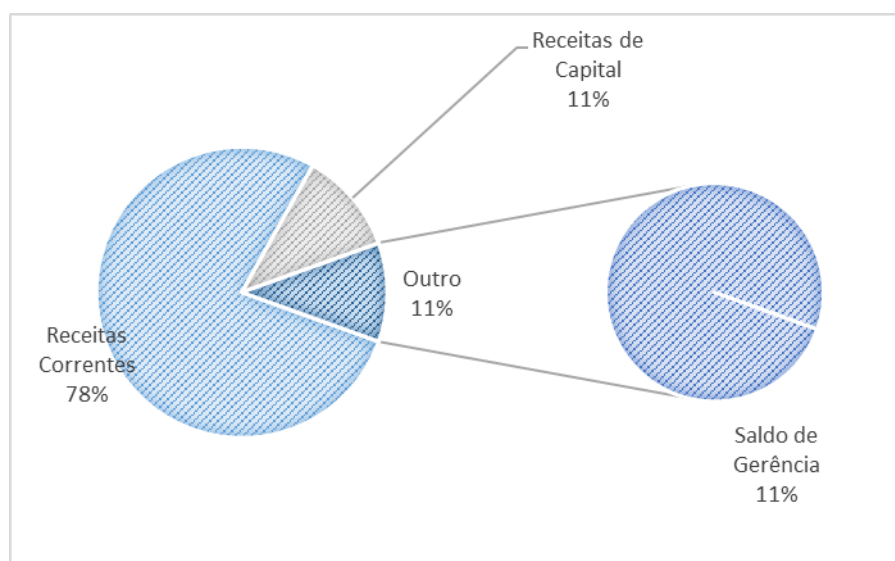


Gráfico 1 Estrutura da Receita

## Evolução da Receita

No quadro abaixo apresenta-se a evolução da receita cobrada nos últimos quatro anos.

Face a 2021, o ano de 2022 encerra com um aumento na receita total cobrada na ordem dos 12 mil euros.

### Quadro n.º 9

#### Evolução da Receita

	2019	2020	2021	2022
<b>Receitas Correntes</b>	<b>231 935,14 €</b>	<b>218 668,08 €</b>	<b>195 757,45 €</b>	<b>210 148,50 €</b>
Impostos directos	2 915,65 €	2 889,97 €	3 048,90 €	3 027,42 €
Impostos indirectos	- €	- €	- €	- €
Taxas, multas e outras penalidades	12 311,34 €	15 197,30 €	8 685,97 €	16 712,64 €
Rendimentos da propriedade	2 100,00 €	- €	2 100,00 €	2 100,00 €
Transferências correntes	204 991,77 €	191 372,70 €	173 197,58 €	179 337,55 €
Venda de bens e serviços correntes	9 480,00 €	6 675,00 €	8 725,00 €	7 120,00 €
Outras receitas correntes	136,38 €	2 533,11 €	- €	1 850,89 €
<b>Receitas de Capital</b>	<b>2 150,00 €</b>	<b>31 945,00 €</b>	<b>32 779,56 €</b>	<b>30 816,00 €</b>
Venda de bens de investimento	2 150,00 €	6 945,00 €	760,00 €	4 720,00 €
Transferências de capital	- €	25 000,00 €	32 019,56 €	26 096,00 €
Activos financeiros	- €	- €	- €	- €
Passivos financeiros	- €	- €	- €	- €
Outras receitas de capital	- €	- €	- €	- €
	<b>234 085,14 €</b>	<b>250 613,08 €</b>	<b>228 537,01 €</b>	<b>240 964,50 €</b>

### Receitas Correntes

A Receita Corrente neste exercício ascende a 210 mil euros, sendo a rubrica transferências e subsídios aquela que apresenta maior relevância nominal e percentual.

### Quadro n.º 10

#### Estrutura da Receita Corrente

	2022	%
<b>Receitas Correntes</b>	<b>210 148,50 €</b>	
R1 Receita fiscal	3 027,42 €	1,44%
R2 Contribuições para sistemas de proteção social e subsistemas de	- €	0,00%
R3 Taxas, multas e outras penalidades	16 712,64 €	7,95%
R4 Rendimentos de propriedade	2 100,00 €	1,00%
R5 Transferências e subsídios correntes	179 337,55 €	85,34%
R6 Venda de bens e serviços	7 120,00 €	3,39%
R7 Outras receitas correntes	1 850,89 €	0,88%

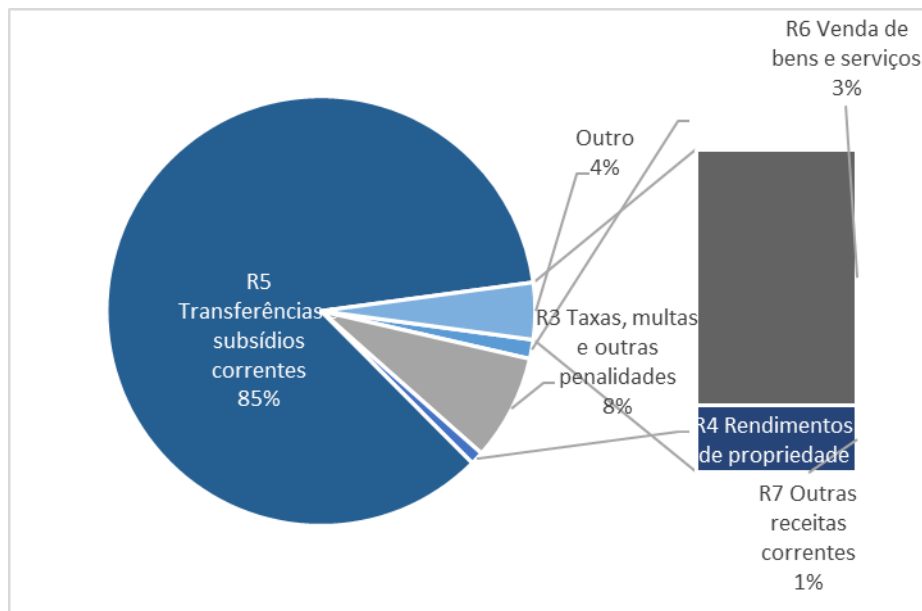


Gráfico 2 Estrutura da Receita corrente cobrada



01.	Impostos diretos	Montante	3.027,42 €
	SNC-AP Rubrica R1		

Neste capítulo serão contabilizados os impostos diretos estabelecidos na Lei das Finanças Locais para as Freguesias, designadamente o imposto municipal sobre imóveis sobre os prédios rústicos e 1% do imposto municipal sobre imóveis sobre os prédios urbanos.

Rubrica		Orçamento	Executado
SNC-AP	Classificação Económica	Final	
<b>R1 Receita fiscal</b>		<b>3 132,86 €</b>	<b>3 027,42 €</b>
	0102 - Impostos directos	3 132,86 €	3 027,42 €
	0202 - Impostos indirectos	- €	- €

04.	Taxas, multas e outras penalidades	Montante	16.712,64 €
	SNC-AP Rubrica R3		

Neste capítulo serão contabilizadas as taxas específicas das autarquias locais, nomeadamente as taxas relativas ao registo e licenciamento de cães e aos atestados.

Rubrica		Orçamento	Executado
SNC-AP	Classificação Económica	Final	
<b>R3 Taxas, multas e outras penalidades</b>		<b>10 220,59 €</b>	<b>16 712,64 €</b>
	0401 - Taxas	10 220,59 €	16 712,64 €
	0402 - Multas e outras penalidades	- €	- €

05.	Rendimentos de propriedade	Montante	2.100,00 €
	SNC-AP Rubrica R4		

Neste capítulo serão contabilizadas as receitas provenientes do rendimento de ativos financeiros (depósitos bancários, títulos e empréstimos) e rendas de ativos não produtivos, nomeadamente terrenos, edifícios e outros ativos incorpóreos.

Rubrica		Orçamento	Executado
SNC-AP	Classificação Económica	Final	
<b>R4 Rendimentos de propriedade</b>		<b>2 110,00 €</b>	<b>2 100,00 €</b>
	0501 - Juros - Sociedades e quase-sociedades não financeiras	- €	- €
	0502 - Juros - Sociedades financeiras	10,00 €	- €
	0503 - Juros - Administrações Públicas	- €	- €
	0505 - Juros - Famílias	- €	- €
	0507 - Dividendos e participações nos lucros de sociedades e qua	- €	- €
	0508 - Dividendos e participações nos lucros de sociedades financ	- €	- €
	0509 - Participações nos lucros de administrações públicas	- €	- €
	0510 - Rendas	2 100,00 €	2 100,00 €
	0511 - Activos incorpóreos	- €	- €

06.	Transferências correntes	Montante	179.337,55 €
	SNC-AP Rubrica R5		

Este capítulo contabiliza os recursos financeiros auferidos sem qualquer contrapartida, destinados ao financiamento de despesas correntes ou sem afetação preestabelecida.

A rubrica 06.03.01.04 contempla a verba relativa ao Fundo Financiamento das Freguesias prevista em Orçamento de Estado.

A rubrica 06.03.01.05 engloba a verba respeitante às transferências da DGAL para compartilhar os encargos previstos no art. 38.º, n.º 8 da Lei n.º 73/2013 de 3 de setembro e de acordo com a Lei n.º 11/96, de 18 de abril.

A rubrica 06.03.01.06 engloba a verba relativa à transferência de Competências prevista na Lei n.º 50/2018 de 16 de agosto.

A rubrica 06.05.01 compreende as receitas provenientes do Município, em especial as previstas na delegação de competências e nos acordos de execução.

Rubrica		Orçamento	Executado
SNC-AP	Classificação Económica	Final	
<b>R5 Transferências e subsídios correntes</b>		<b>228 598,17 €</b>	<b>179 337,55 €</b>
	0601 - Sociedades e quase-sociedades não financeiras	80 000,00 €	78 545,52 €
	0602 - Sociedades financeiras	- €	- €
	0603 - Administração Central	88 174,17 €	75 592,88 €
	0604 - Administração regional	- €	- €
	0605 - Administração local	60 414,00 €	25 199,15 €
	0606 - Segurança social	- €	- €
	0607 - Instituições sem fins lucrativos	- €	- €
	0608 - Famílias	10,00 €	- €

07.	Venda de bens e serviços correntes	Montante	7.120,00 €
	SNC-AP Rubrica R6		

Neste Capítulo incluem-se, na generalidade, as receitas quer com o produto da venda dos bens, inventariados ou não, que inicialmente não tenham sido classificados como bens de capital ou de investimento, quer ainda com os recebimentos de prestação de serviços.

Rubrica		Orçamento	Executado
SNC-AP	Classificação Económica	Final	
<b>R6 Venda de bens e serviços</b>		<b>7 698,67 €</b>	<b>7 120,00 €</b>
	0701 - Venda de bens	- €	- €
	0702 - Serviços	7 698,67 €	7 120,00 €
	0703 - Rendas	- €	- €

08.	Outras Receitas Correntes	Montante	1.850,89 €
	SNC-AP Rubrica R7		

Inclui as receitas não tipificadas nos capítulos anteriores da receita corrente.

Compreende as receitas cobradas e que não estão tipificadas em artigo próprio deste grupo, como sejam as resultantes das indemnizações por deterioração, roubo e extravio de bens patrimoniais, a indemnização de estragos provocados por outrem em viaturas ou em quaisquer outros equipamentos pertencentes às entidades e as recuperações de IVA.

Rubrica		Orçamento	Executado
SNC-AP	Classificação Económica	Final	
<b>R7 Outras receitas correntes</b>		<b>10,00 €</b>	<b>1 850,89 €</b>
	0801 - Outras	10,00 €	1 850,89 €
	0802 - Subsídios	- €	- €

### Receitas de Capital

A Receita de capital neste exercício situa-se nos 30 mil euros.

#### Quadro n.º 11

#### Estrutura da Receita de Capital

	2022	%
<b>Receitas de Capital</b>	<b>30 816,00 €</b>	
R8 Venda de bens de investimento	4 720,00 €	15,32%
R9 Transferências e subsídios de capital	26 096,00 €	84,68%
R10 Outras receitas de capital	- €	0,00%
R12 Receita com ativos financeiros	- €	0,00%
R13 Receita com passivos financeiros	- €	0,00%

09.	Venda de bens de investimento	Montante	4.720,00 €
	SNC-AP Rubrica R8		

Compreende os rendimentos provenientes da alienação, a título oneroso, de bens de capital que na aquisição ou construção tenham sido contabilizados como investimento. Consideram-se neste capítulo as vendas de bens de capital em qualquer estado, inclusive os que tenham ultrapassado o período máximo de vida útil.

Rubrica		Orçamento	Executado
SNC-AP	Classificação Económica	Final	
<b>R8 Venda de bens de investimento</b>		<b>9 000,00 €</b>	<b>4 720,00 €</b>
	0901 - Terrenos	9 000,00 €	4 720,00 €
	0902 - Habitações	- €	- €
	0903 - Edifícios	- €	- €
	0904 - Outros bens de investimento	- €	- €

10.	Transferências de Capital	Montante	26.096,00 €
	SNC-AP Rubrica R9		

Entende-se por transferências de capital os recursos financeiros auferidos sem qualquer contrapartida, destinados ao financiamento de despesas de capital.

Rubrica		Orçamento	Executado
SNC-AP	Classificação Económica	Final	
<b>R9 Transferências e subsídios de capital</b>		<b>25 000,00 €</b>	<b>26 096,00 €</b>
	1001 - Sociedades e quase-sociedades não financeiras	- €	- €
	1002 - Sociedades financeiras	- €	- €
	1003 - Estado	- €	- €
	1004 - Administração regional	- €	- €
	1005 - Administração local	25 000,00 €	26 096,00 €
	1006 - Segurança Social	- €	- €
	1007 - Instituições sem fins lucrativos	- €	- €
	1008 - Famílias	- €	- €

### Outras Receitas

Em relação à rubrica “Outras Receitas” destacamos a utilização do saldo de gerência no montante de 29.711,58 €.

### Quadro n.º 12

#### Estrutura da Receita de Capital

	2022	%
<b>Outras Receitas</b>	<b>29 711,58 €</b>	
R11 Reposição não abatidas aos pagamentos	- €	0,00%
R14 Saldo da gerência anterior - operações orçamentais	29 711,58 €	100,00%

16.	Saldo da gerência anterior	Montante	29.711,58 €
	SNC-AP Rubrica R14		

O saldo da gerência anterior no montante de 29.711,58 euros foi utilizado na sua totalidade no presente exercício.

Rubrica		Orçamento	Executado
SNC-AP	Classificação Económica	Final	
<b>R14 Saldo da gerência anterior - operações orçamentais</b>		<b>29 711,58 €</b>	<b>29 711,58 €</b>
	1601 - Saldo da gerência anterior	29 711,58 €	29 711,58 €

## Despesa

A despesa global paga rondou os 266 mil euros, apresentando, contudo, um desvio de 48.590,17 € relativamente ao orçamento final aprovado.

O Quadro abaixo resume na ótica da classificação económica, o total da despesa orçamental contabilizada, comparando os valores previstos com os realmente pagos, enquanto o Gráfico é elucidativo da respetiva estrutura.

### Quadro n.º 13

#### Estrutura e Execução Orçamental da Despesa por classificação económica

Descrição		Orçamento Despesa	Despesa Corrigida	Despesa Paga	Grau de Execução	Peso (%)
Despesa Corrente	Despesas com o pessoal	118 189,07 €	118 994,02 €	113 857,69 €	95,68%	42,66%
	Aquisição de bens e Serviços	81 889,83 €	82 870,62 €	68 401,15 €	82,54%	25,63%
	Juros e outros encargos	500,00 €	500,00 €	359,00 €	71,80%	0,13%
	Transferencias correntes	13 250,00 €	13 250,00 €	13 031,64 €	98,35%	4,88%
	Subsídios	23 941,39 €	16 367,23 €	1 063,21 €	6,50%	0,40%
	Outras despesas Correntes	800,00 €	800,00 €	350,53 €	43,82%	0,13%
<b>Total de Despesa Corrente</b>		<b>238 570,29 €</b>	<b>232 781,87 €</b>	<b>197 063,22 €</b>	<b>84,66%</b>	<b>73,84%</b>
Despesa de Capital	Aquisição de bens de capital	47 200,00 €	82 700,00 €	69 828,48 €	84,44%	26,16%
	Transferências de Capital	0,00 €	0,00 €	0,00 €		0,00%
	Activos Financeiros	0,00 €	0,00 €	0,00 €		0,00%
	Passivos Financeiros	0,00 €	0,00 €	0,00 €		0,00%
	Outras Despesas Capital	0,00 €	0,00 €	0,00 €		0,00%
<b>Total de Despesa Capital</b>		<b>47 200,00 €</b>	<b>82 700,00 €</b>	<b>69 828,48 €</b>	<b>84,44%</b>	<b>26,16%</b>
<b>Total da Despesa</b>		<b>285 770,29 €</b>	<b>315 481,87 €</b>	<b>266 891,70 €</b>	<b>84,60%</b>	<b>100,00%</b>

No ano de 2022, revelaram-se como agrupamentos de maior peso estrutural: as Despesas com pessoal (42,66%) e a Aquisição de bens de capital que representa 26,16% da despesa total paga.

Da análise ao quadro anterior verifica-se que a despesa paga apresentou um grau de execução de 84,60%, dos quais 73,84% destinaram-se ao pagamento de despesas de natureza corrente. O remanescente (26,16%) foi aplicado no financiamento do investimento, o qual atingiu no ano de 2022 um volume executado de, aproximadamente, 70 mil euros.

### Quadro n.º 14

#### Estrutura da Despesa

	2022	%
<b>Despesa corrente</b>	197 063,22 €	73,84%
<b>Despesa de capital</b>	69 828,48 €	26,16%
<b>Total</b>	<b>266 891,70 €</b>	

A despesa corrente apresenta nesta execução um montante de 197 mil euros, representando 73,84% da despesa total, enquanto a despesa de capital representa 26,16%.

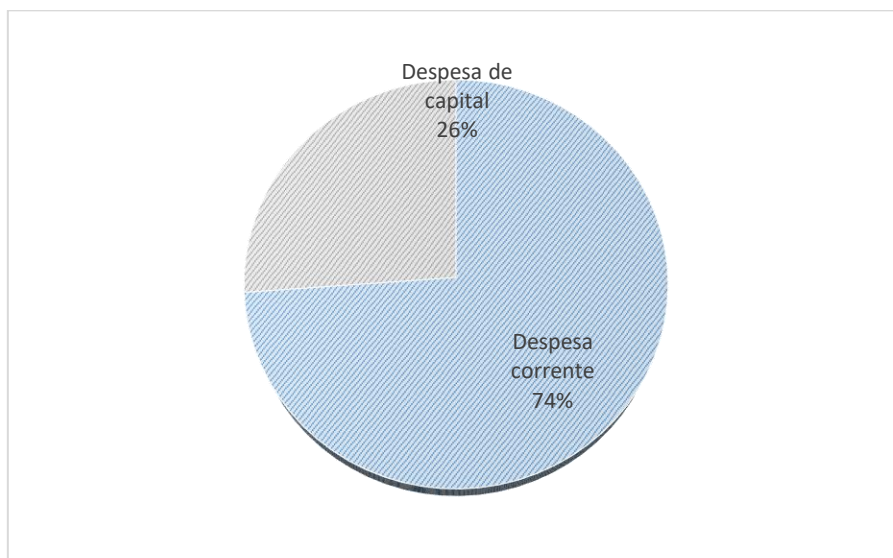


Gráfico 3 Estrutura da Despesa

## Evolução da Despesa

No quadro seguinte encontra-se registada a evolução da despesa corrente paga, nos anos 2021 e 2022. Comparativamente verificou-se um ligeiro decréscimo global de 1,59%. De salientar que a rubrica “aquisição de bens e serviços” apresenta um aumento no seu peso percentual total.

## Quadro n.º 15

## Evolução da Despesa Corrente

	2021	%	2022	%
<b>Despesas Correntes</b>	<b>200 239,39 €</b>		<b>197 063,22 €</b>	
Despesas com o pessoal	113 026,48 €	56,45%	113 857,69 €	57,78%
Aquisição de bens e serviços	68 031,76 €	33,98%	68 401,15 €	34,71%
Juros e outros encargos	297,80 €	0,15%	359,00 €	0,18%
Transferências correntes	11 771,22 €	5,88%	13 031,64 €	6,61%
Subsídios	7 058,13 €	3,52%	1 063,21 €	0,54%
Outras despesas correntes	54,00 €	0,03%	350,53 €	0,18%
<b>Total / Variação</b>				<b>-1,59%</b>

A despesa de capital paga ascendeu em 2022 a cerca de 70 mil euros, em 2021 aquele valor fixou-se nos 119 mil euros, originando assim um decréscimo de 41,36%.

## Quadro n.º 16

## Evolução da Despesa de Capital

	2021	%	2022	%
<b>Despesas de Capital</b>	<b>119 083,58 €</b>		<b>69 828,48 €</b>	
Aquisição de bens de capital	119 083,58 €	100,00%	69 828,48 €	100,00%
Transferências de capital	- €	0,00%	- €	0,00%
Activos financeiros	- €	0,00%	- €	0,00%
Passivos financeiros	- €	0,00%	- €	0,00%
Outras despesas de capital	- €	0,00%	- €	0,00%
<b>Total / Variação</b>				<b>-41,36%</b>

Em termos de despesa efetivamente assumida, os compromissos anuais assumidos no período ascenderam a 277.500,93 €, transitando para o ano seguinte compromissos por pagar no montante de 8.911,35 €. A execução global, considerando esses compromissos seria de 87,96%. Vão transitar para o ano seguinte obrigações por pagar no montante de 1.697,88 €.

### Quadro n.º 17

#### Taxa de Execução da despesa

Dotações iniciais	Dotações corrigidas	Cabimentos	Compromissos	Obrigações	Pagamentos
285 770,29 €	315 481,87 €	277 500,93 €	277 500,93 €	268 589,58 €	266 891,70 €
% Execução			87,96%	85,14%	84,60%
<b>Compromissos a transitar</b>			<b>8 911,35 €</b>		
			<b>Obrigações por pagar</b>	<b>1 697,88 €</b>	

#### Despesa Corrente

A despesa Corrente neste exercício ascende a 197 mil euros, sendo a rubrica Despesas com o pessoal aquela que apresenta maior relevância nominal e percentual.

### Quadro n.º 18

#### Estrutura da despesa corrente

	2022	%
<b>Despesas Correntes</b>		
D1 Despesas com o pessoal	113 857,69 €	57,78%
D2 Aquisição de bens e serviços	68 401,15 €	34,71%
D3 Juros e outros encargos	359,00 €	0,18%
D4 Transferências e subsídios correntes	14 094,85 €	7,15%
D5 Outras despesas correntes	350,53 €	0,18%
	<b>197 063,22 €</b>	



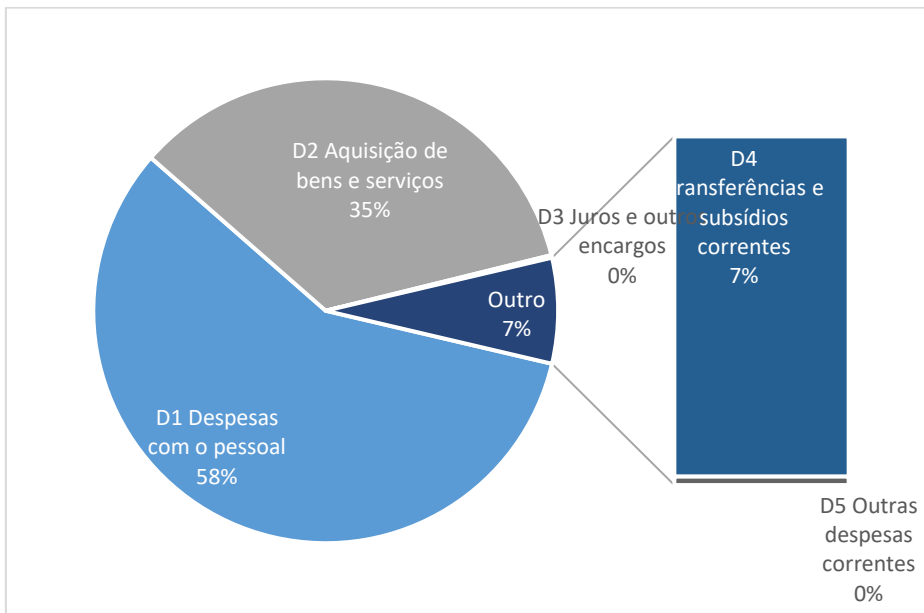


Gráfico 4 Estrutura da Despesa corrente paga

01	Pessoal	Montante	113.857,69 €
SNC-AP Rubrica D1			

Neste capítulo devem considerar-se todas as espécies de remunerações principais, de abonos acessórios e de compensações que, necessariamente, requeiram processamento nominalmente individualizado e que, de forma transitória ou permanente, sejam satisfeitos pela autarquia local, tanto aos seus funcionários e agentes como aos indivíduos que, embora não tendo essa qualidade, prestem, contudo, serviço à autarquia nos estritos termos de contratos a termo, em regime de tarefa ou de avença.

As despesas com pessoal constituídas pelo somatório de 3 subagrupamentos de despesa: - remunerações certas e permanentes; abonos variáveis ou eventuais e encargos com a segurança social.

Rubrica		Orçamento	Executado
SNC-AP	Classificação Económica	Final	
<b>D1 Despesas com o pessoal</b>		<b>118 994,02 €</b>	<b>113 857,69 €</b>
	0101 - Remunerações certas e permanentes	86 651,80 €	84 427,24 €
	0102 - Abonos variáveis ou eventuais	9 039,43 €	7 332,51 €
	0103 - Segurança social	23 302,79 €	22 097,94 €

02	Aquisição de bens e serviços correntes	Montante	68.401,15 €
	SNC-AP Rubrica D2		

O agrupamento das aquisições de bens e serviços compreende por um lado as despesas de funcionamento necessárias para o exercício da atividade normal da autarquia, assim como todos os fornecimentos para a prossecução das competências que lhe foram delegadas.

Rubrica		Orçamento	Executado
SNC-AP	Classificação Económica	Final	
<b>D2 Aquisição de bens e serviços</b>		<b>82 870,62 €</b>	<b>68 401,15 €</b>
	<u>0201 - Aquisição de bens</u>	18 335,69 €	16 456,34 €
	020101 - Matérias-primas e subsidiárias	- €	- €
	020102 - Combustíveis e lubrificantes	5 932,33 €	5 335,32 €
	020103 - Munições, explosivos e artifícios	- €	- €
	020104 - Limpeza e higiene	3 608,71 €	3 608,61 €
	020105 - Alimentação - Refeições confeccionadas	- €	- €
	020106 - Alimentação - Géneros para confecciona	- €	- €
	020107 - Vestuário e artigos pessoais	1 337,45 €	1 066,56 €
	020108 - Material de escritório	1 354,05 €	1 354,05 €
	020109 - Produtos químicos e farmacêuticos	- €	- €
	020110 - Transportes	- €	- €
	020112 - Material de transporte - Peças	- €	- €
	020114 - Outro material - Peças	- €	- €
	020115 - Prémios, condecorações e ofertas	700,00 €	478,00 €
	020116 - Mercadorias para venda	- €	- €
	020117 - Ferramentas e utensílios	3 084,04 €	3 084,04 €
	020118 - Livros e documentação técnica	10,00 €	- €
	020119 - Artigos honoríficos e de decoração	59,11 €	- €
	020120 - Material de educação, cultura e recreio	1 750,00 €	1 369,92 €
	020121 - Outros bens	500,00 €	159,84 €
	<u>0202 - Aquisição de serviços</u>	64 534,93 €	51 944,81 €
	020201 - Encargos das instalações	5 805,67 €	5 531,27 €
	020202 - Limpeza e higiene	100,00 €	- €
	020203 - Conservação de bens	6 834,15 €	6 834,15 €
	020209 - Comunicações	800,00 €	706,13 €
	020210 - Transportes	1 452,76 €	1 408,85 €
	020211 - Representação dos serviços	100,00 €	61,50 €
	020212 - Seguros	2 279,93 €	2 279,93 €
	020213 - Deslocações e estadas	10,00 €	- €
	020214 - Estudos, pareceres, projectos e consulta	3 000,00 €	2 915,10 €
	020215 - Formação	- €	- €
	020216 - Seminários, exposições e similares	- €	- €
	020217 - Publicidade	1 733,80 €	1 733,80 €
	020218 - Vigilância e segurança	600,00 €	560,88 €
	020219 - Assistência técnica	455,17 €	- €
	020220 - Outros trabalhos especializados	7 300,47 €	5 713,62 €
	020222 - Serviços de saúde	250,00 €	- €
	020224 - Encargos de cobrança de receitas	- €	- €
	020225 - Outros serviços	33 812,98 €	24 199,58 €

03.	Juros e outros encargos	Montante	359,00 €
	SNC-AP Rubrica D3		

Esta rubrica regista as despesas inerentes a serviços bancários e de juros relativos às contas bancárias.

Rubrica		Orçamento	Executado
SNC-AP	Classificação Económica	Final	
<b>D3 Juros e outros encargos</b>		<b>500,00 €</b>	<b>359,00 €</b>
	0301 - Juros da dívida pública	- €	- €
	0302 - Outros encargos correntes da dívida pública	- €	- €
	0303 - Juros de locação financeira	- €	- €
	0304 - Juros tributários	- €	- €
	0305 - Outros juros	- €	- €
	0306 - Outros encargos financeiros	500,00 €	359,00 €

04.	Transferência corrente	Montante	13.031,64 €
	SNC-AP Rubrica D4		

Neste capítulo são contabilizadas as importâncias a entregar a quaisquer organismos ou entidades para financiar despesas correntes tais como o apoio às atividades desenvolvidas pelas Instituições de Solidariedade Social, de Cultura, Recreio e Desporto, através da celebração de protocolos.

05.	Subsídios	Montante	1.063,21 €
	SNC-AP Rubrica D4		

Os subsídios em epígrafe tendo, embora, a natureza de transferências correntes, revestem-se, contudo, de características especiais que, sob o aspeto económico, recomendam uma identificação à parte daquelas. Consideram-se «Subsídios» os fluxos financeiros não reembolsáveis. A rubrica 05.08.03. Subsídios - Famílias - Outras, regista os pagamentos de encargos relativos a apoios sociais e ao pagamento de subsídio ocupacional, previsto nos programas ocupacionais do IEFP.

Rubrica		Orçamento	Executado
SNC-AP	Classificação Económica	Final	
<b>D4 Transferências e subsídios correntes</b>		<b>29 617,23 €</b>	<b>14 094,85 €</b>
	0401 - Sociedades e quase-sociedades não financeiras	- €	- €
	0403 - Administração central	- €	- €
	0404 - Administração regional	- €	- €
	0405 - Administração local	- €	- €
	0406 - Segurança social	- €	- €
	0407 - Instituições sem fins lucrativos	13 250,00 €	13 031,64 €
	0408 - Famílias	- €	- €
	0409 - Resto do mundo	- €	- €
	0501 - Sociedades e quase-sociedades não financeiras	- €	- €
	0508 - Famílias	16 367,23 €	1 063,21 €

06.	Outras despesas correntes	Montante	350,53 €
	SNC-AP Rubrica D5		

Esta é uma rubrica económica com uma função meramente residual, onde se registará todas as despesas correntes não previstas nos outros classificadores.

Rubrica		Orçamento	Executado
SNC-AP	Classificação Económica	Final	
<b>D5 Outras despesas correntes</b>		<b>800,00 €</b>	<b>350,53 €</b>
	0602 - Diversas	800,00 €	350,53 €

### Despesa de Capital

A despesa de capital neste exercício ascende a 69 mil euros.

### Quadro n.º 19

#### Estrutura da despesa de capital

	2022	%
<b>Despesas de Capital</b>		
D6 Aquisição de bens de capital	69 828,48 €	100,00%
D7 Transferência e subsídios de capital	- €	0,00%
D8 Outras despesas de capital	- €	0,00%
D9 Despesa com ativos financeiros	- €	0,00%
D10 Despesa com passivos financeiros	- €	0,00%
<b>Total / Variação</b>	<b>69 828,48 €</b>	

07.	Aquisições de bens de Capital	Valor Orçamentado	69.828,48 €
	SNC-AP Rubrica D6		

Esta rubrica económica compreende, exclusivamente, as despesas com a aquisição (e também as grandes reparações) dos bens que contribuam para a formação de «capital fixo», isto é, os bens duradouros utilizados, pelo menos, durante um ano, na produção de bens ou serviços, sem que dessa utilização resulte alteração significativa da sua estrutura técnica (máquinas, equipamentos, material de transporte, edifícios, outras construções, etc.).

Esta rubrica encontra-se mais desenvolvida no Plano Plurianual de Investimentos.

O Plano Plurianual de Investimentos tem um horizonte móvel de 4 anos e inclui todos os projetos a realizar no âmbito dos objetivos estabelecidos pela Autarquia e explicita a respetiva previsão de despesa. O conteúdo do Plano Plurianual de Investimentos, atendendo ao enquadramento legal estabelecido, reporta apenas aos projetos/ações financiados por despesas de investimento (07 – Aquisição de Bens de Capital).

Rubrica		Orçamento	Executado
SNC-AP	Classificação Económica	Final	
<b>D6 Aquisição de bens de capital</b>		<b>82 700,00 €</b>	<b>69 828,48 €</b>
	0701 - Investimentos	82 700,00 €	69 828,48 €
	070101- Terrenos	100,00 €	- €
	070102 - Habitações	100,00 €	- €
	070103 - Edifícios	1 500,00 €	1 150,00 €
	070104 - Construções diversas	79 883,92 €	68 678,48 €
	07010401 - Viadutos, arruamentos e obras complementares	34 360,33 €	31 119,65 €
	07010402 - Sistemas de drenagem de águas residuais	- €	- €
	07010403 - Estações de tratamento de águas residuais	- €	- €
	07010404 - Iluminação pública	100,00 €	- €
	07010405 - Parques e jardins	9 535,76 €	9 398,60 €
	07010406 - Instalações desportivas e recreativas	100,00 €	- €
	07010407 - Captação e distribuição de água	- €	- €
	07010408 - Viação rural	16 500,00 €	8 872,40 €
	07010409 - Sinalização e trânsito	862,97 €	862,97 €
	07010410 - Infraestruturas para distribuição de energia eléctrica	- €	- €
	07010411 - Infraestruturas para tratamento de resíduos sólidos	- €	- €
	07010412 - Cemitérios	17 818,65 €	17 818,65 €
	07010413 - Outros	606,21 €	606,21 €
	070105 - Melhoramentos fundiários	- €	- €
	070106 - Material de transporte	200,00 €	- €
	070107 - Equipamento de informática	- €	- €
	070108 - Software informático	- €	- €
	070109 - Equipamento administrativo	750,00 €	- €
	070110 - Equipamento básico	- €	- €
	070111 - Ferramentas e utensílios	166,08 €	- €
	070112 - Artigos e objectos de valor	- €	- €
	070113 - Investimentos incorpóreos	- €	- €
	070115 - Outros investimentos	- €	- €
	0702 - Locação financeira	- €	- €
	0703 - Bens de domínio público	- €	- €

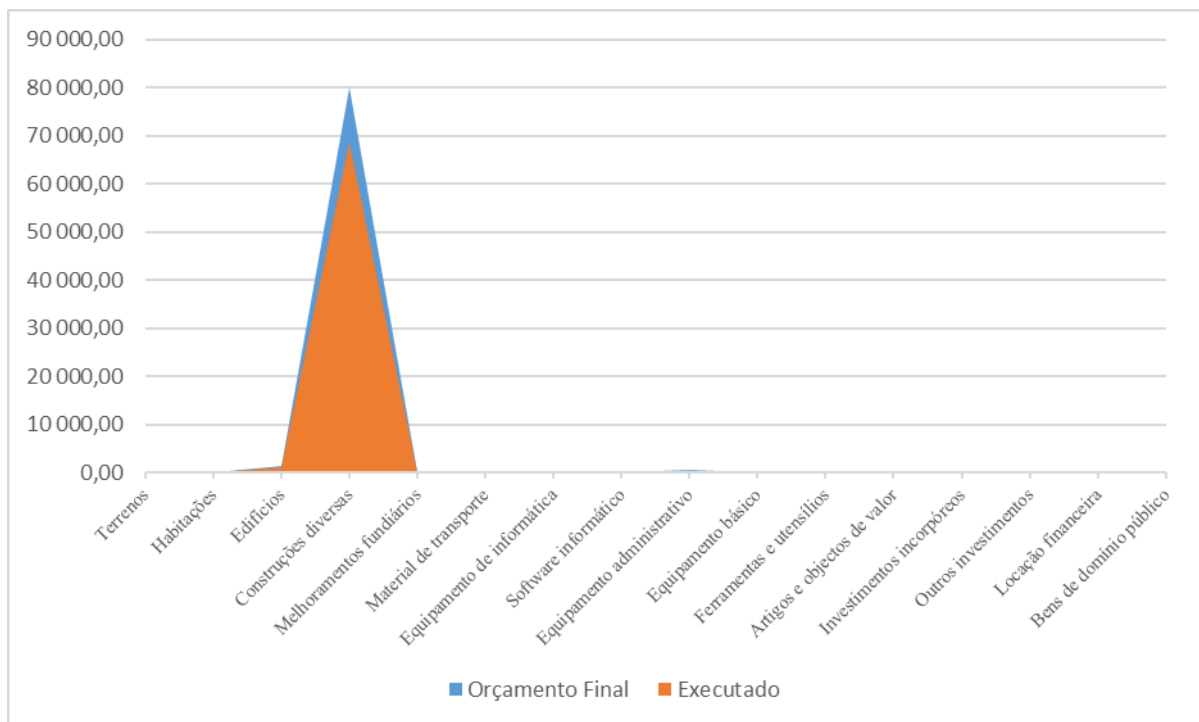


Gráfico 5 Estrutura da Despesa de capital paga

## Indicadores

De seguida, apresentam-se alguns indicadores orçamentais da estrutura e evolução das receitas e despesas ao nestes últimos dois anos, permitindo uma análise ao desempenho económico da autarquia.

### Quadro n.º 20

#### Indicadores Orçamentais

Indicador	Fórmula	2021	2022	Função
Grau de Cobertura global das receitas e das despesas	Receita Total / Despesa Total	113,29%	90,29%	Capacidade das receitas cobrirem as despesas
	Receita Corrente / Despesa Corrente	163,32%	106,64%	Capacidade das receitas correntes cobrirem as despesas correntes
	Receitas Próprias / Despesa Corrente	57,11%	17,09%	Grau de cobertura da despesa corrente pelas receitas próprias da autarquia
	Transferências municipais / Despesa corrente	40,37%	12,79%	Grau de cobertura da despesa corrente pelas transferências da Administração local
	Transferências do FFF / Despesa com pessoal	51,69%	66,39%	Grau de cobertura da despesa com pessoal pelo Fundo Financiamento Freguesias
	Receitas próprias / Despesa com Pessoal	101,18%	29,58%	Grau de cobertura das despesas com pessoal pelas receitas próprias
Estrutura da Receita	Receitas próprias / Receita total	31,61%	13,98%	Peso da receita própria da autarquia na receita total
	Transferências municipais / Receita total	22,35%	10,46%	Peso das transferências da administração local na receita total
	Transferências do FFF / Receita total	16,15%	31,37%	Peso das transferências da administração central na receita total
Estrutura da Despesa	Despesa capital / Despesa total	59,47%	35,43%	Peso da despesa de capital na despesa total
	Pessoal / Despesa corrente	56,45%	57,78%	Peso da despesa com pessoal na despesa corrente
	Aquisição de bens e serviços / Despesa corrente	33,98%	34,71%	Peso da despesa com a aquisição de bens e serviços na despesa corrente

# ANEXOS

## DOCUMENTOS DE PRESTAÇÃO DE CONTAS

**Anexo 1 - Demonstração de desempenho orçamental (DDORC)**

**Anexo 2 - Demonstração de execução orçamental da receita (DOREC)**

**Anexo 3 - Demonstração de execução orçamental da despesa (DODES)**

**Anexo 4 - Demonstração da execução do plano plurianual de investimentos (DPPI)**

**Anexo 5 - Anexo às demonstrações orçamentais**

- 01 - Alterações orçamentais da receita
- 02 - Alterações orçamentais da despesa
- 03 - Alterações ao plano plurianual de investimentos
- 04 - Operações de tesouraria
- 05 - Contratação administrativa - situação dos contratos
- 06 - Contratação administrativa - adjudicações por tipo de procedimento
- 07 - Transferências e subsídios concedidos
- 08 - Transferências e subsídios recebidos
- 09 - Outras Divulgações - Reconciliações Bancárias
- 10 - Outras Divulgações - Certidões de Receita
- 11 - Outras Divulgações - Certidões de Não Dívida
- 12 - Outras Divulgações - Declaração de Responsabilidade

**Anexo 6 - Divulgação do inventário de património**

**Anexo 7 - Dívidas por antiguidade de saldos**

**Anexo 8 - Encargos Contratuais**

**Anexo 9 - Acompanhamento e Avaliação da Conformidade das Contas**

**Anexo 10 - Balancete analítico de regularização (mês 13)**

**Anexo 11 - Balancete analítico de encerramento (mês 14)**